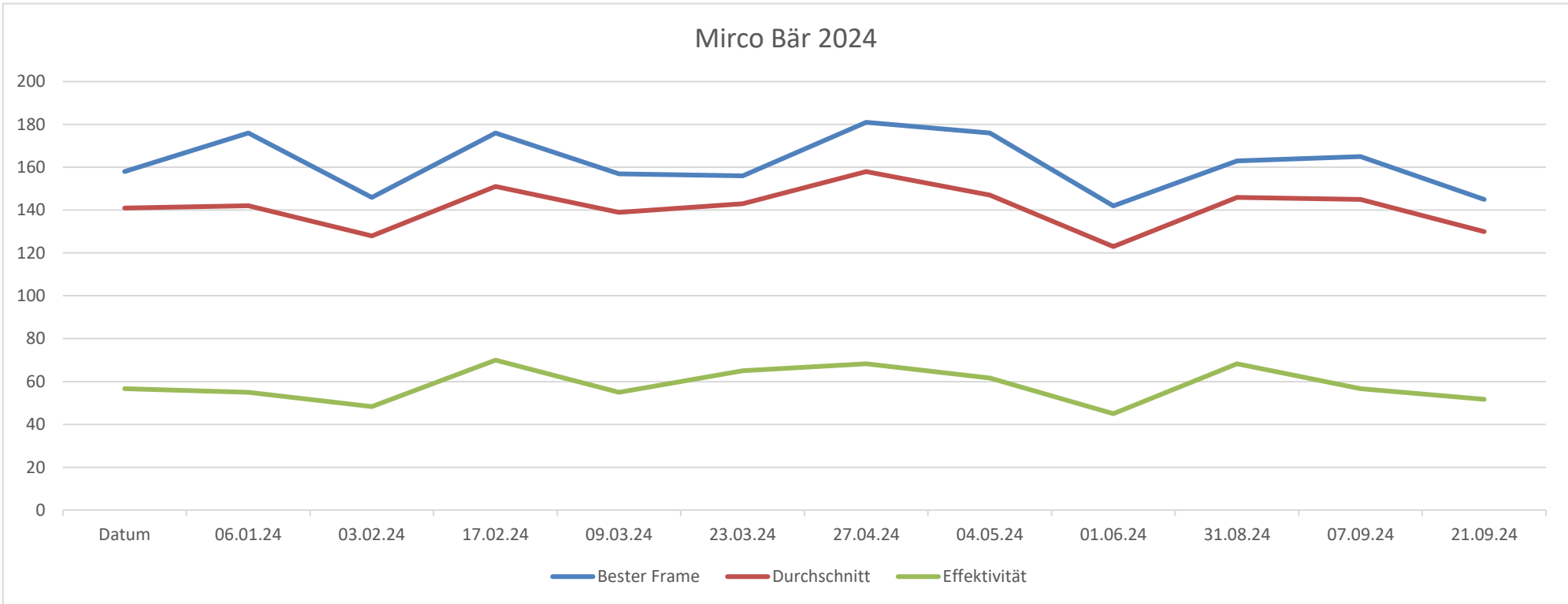


Bär Mirco

	A	B	C	D	E	F	G	H	I	J	K	L	M	N	O	P	Q	R	S	T	U
1	Datum	Spiel 1	Spiel 2	Spiel 3	Spiel 4	Spiel 5	Spiel 6	Spiel 7	Spiel 8	Spiel 9	Spiel 10	Bester Frame	Durchschnitt	Summe	Spiele	Strike	Spare	Split	offen	>10 Frames	Effektivität
2	06.01.24	153	128	138	158	133	136					158	141	846	6	9	25		26		56,67%
6	03.02.24	161	138	176	113	123	144					176	142	855	6	12	21		28	1	55,00%
8	17.02.24	119	123	134	139	146	112					146	128	773	6	9	20		31		48,33%
11	09.03.24	148	154	176	146	147	137					176	151	908	6	10	32		19	1	70,00%
13	23.03.24	123	149	122	153	157	132					157	139	836	6	14	19		29	2	55,00%
18	27.04.24	138	131	156	149	154	130					156	143	858	6	13	26		22	1	65,00%
19	04.05.24	152	160	168	160	127	181					181	158	948	6	16	25		20	1	68,33%
23	01.06.24	143	137	129	132	170	176					176	147	887	6	10	27		24	1	61,67%
36	31.08.24	97	136	121	118	125	142					142	123	739	6	6	21		33		45,00%
37	07.09.24	146	149	163	121	149	149					163	146	877	6	10	31		20	1	68,33%
39	21.09.24	165	136	165	138	138	131					165	145	873	6	11	23		26		56,67%
40	28.09.24	94	133	139	142	130	145					145	130	783	6	9	22		30	1	51,67%
54																					
55																			308		
56												Bester Frame	Bester Schnitt	Schnitt/Jahr	jeweils Summe lfd. Jahr				>10 Fr./Jahr	Effekt./Jahr	
57												181	158	141	72	129	292	0	308	9	58,47%
58																					
59								ungültig 1. Quartal				176	151	140	5	12					
60								ungültig 2. Quartal				181	158	149	3	12					
61								ungültig 3. Quartal				165	146	136	4	12					
62								ungültig 4. Quartal				0	0		0	12					
63								Anzahl Spiele				72									
64								ungültig Gesamt 2024							12	48					
65												>200		0					0		

Bär Mirco

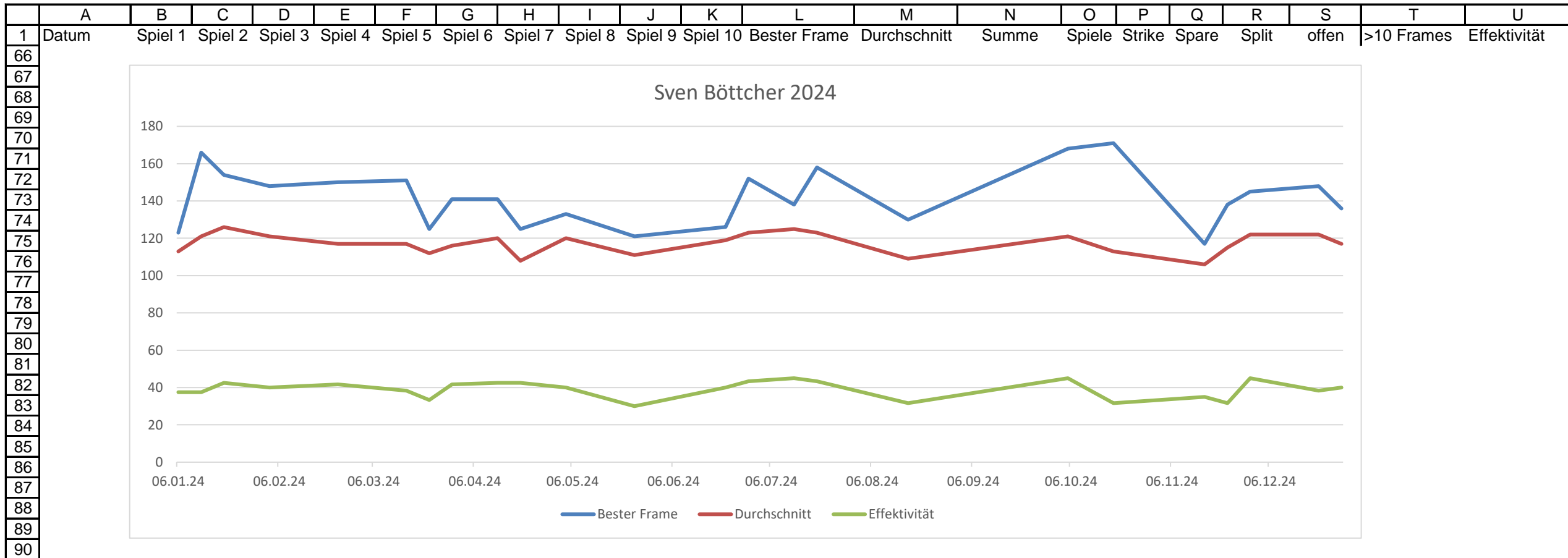
	A	B	C	D	E	F	G	H	I	J	K	L	M	N	O	P	Q	R	S	T	U	
1	Datum	Spiel 1	Spiel 2	Spiel 3	Spiel 4	Spiel 5	Spiel 6	Spiel 7	Spiel 8	Spiel 9	Spiel 10	Bester Frame	Durchschnitt	Summe	Spiele	Strike	Spare	Split	offen	>10 Frames	Effektivität	
66																						
67																						
68																						
69																						
70																						
71																						
72																						
73																						
74																						
75																						
76																						
77																						
78																						
79																						
80																						
81																						
82																						
83																						
84																						
85																						
86																						
87																						
88																						
89																						
90																						



Böttcher Sven

	A	B	C	D	E	F	G	H	I	J	K	L	M	N	O	P	Q	R	S	T	U	
1	Datum	Spiel 1	Spiel 2	Spiel 3	Spiel 4	Spiel 5	Spiel 6	Spiel 7	Spiel 8	Spiel 9	Spiel 10	Bester Frame	Durchschnitt	Summe	Spiele	Strike	Spare	Split	offen	>10 Frames	Effektivität	
2	06.01.24	107	114	123	108							123	113	452	4	3	12	25			37,50%	
3	13.01.24	166	138	83	98							166	121	485	4	6	9	25			37,50%	
4	20.01.24	135	112	154	105							154	126	506	4	9	8	23			42,50%	
6	03.02.24	101	131	105	148							148	121	485	4	3	13	24			40,00%	
9	24.02.24	97	108	117	126	108	150					150	117	706	6	6	19	35			41,67%	
12	16.03.24	92	151	100	89	150	125					151	117	707	6	6	17	37			38,33%	
13	23.03.24	124	109	125	98	99	122					125	112	677	6	4	16	40			33,33%	
14	30.03.24	110	125	141	115	107	100					141	116	698	6	5	20	35			41,67%	
16	13.04.24	100	111	130	141							141	120	482	4	5	12	23			42,50%	
17	20.04.24	119	125	85	104							125	108	433	4	3	14	23			42,50%	
19	04.05.24	117	103	131	133	107	132					133	120	723	6	5	19	38		2	40,00%	
22	25.05.24	115	102	110	106	121	113					121	111	667	6	4	14	42			30,00%	
26	22.06.24	125	124	99	124	126	119					126	119	717	6	4	20	36			40,00%	
27	29.06.24	152	122	102	117	121	129					152	123	743	6	4	22	34			43,33%	
29	13.07.24	128	128	107	138							138	125	501	4	6	12	22			45,00%	
30	20.07.24	158	134	88	112	130	121					158	123	743	6	8	18	34			43,33%	
34	17.08.24	116	96	111	130	86	117					130	109	656	6	6	13	43		2	31,67%	
41	05.10.24	103	107	103	141	109	168					168	121	731	6	7	20	33			45,00%	
43	19.10.24	94	171	109	93	121	93					171	113	681	6	7	12	42		1	31,67%	
47	16.11.24	111	91	105	104	111	117					117	106	639	6	4	17	39			35,00%	
48	23.11.24	104	107	112	117	138	117					138	115	695	6	7	12	41			31,67%	
49	30.11.24	145	119	107	117							145	122	488	4	3	15	22			45,00%	
52	21.12.24	135	108	112	123	148	111					148	122	737	6	14	9	37			38,33%	
53	28.12.24	116	90	136	106	131	128					136	117	707	6	11	13	37		1	40,00%	
54																						
55																			790			
56												Bester Frame	Bester Schnitt	Schnitt/Jahr	jeweils Summe lfd. Jahr				>10 Fr./Jahr	Effekt./Jahr		
57												171	126	117	128	140	356	0	790	6	38,75%	
58																						
59								117	1. Quartal			166	126	117	8	12						
60								116	2. Quartal			152	123	116	6	12						
61								ungültig	3. Quartal			158	125	119	3	12						
62								116	4. Quartal			171	122	116	7	12						
63									Anzahl Spiele			122										
64								<b>gültig</b>	Gesamt 2024						24	48						
65									Gesamt 2013			<b>&gt;200</b>		<b>0</b>		<b>Bö</b>		<b>0</b>				

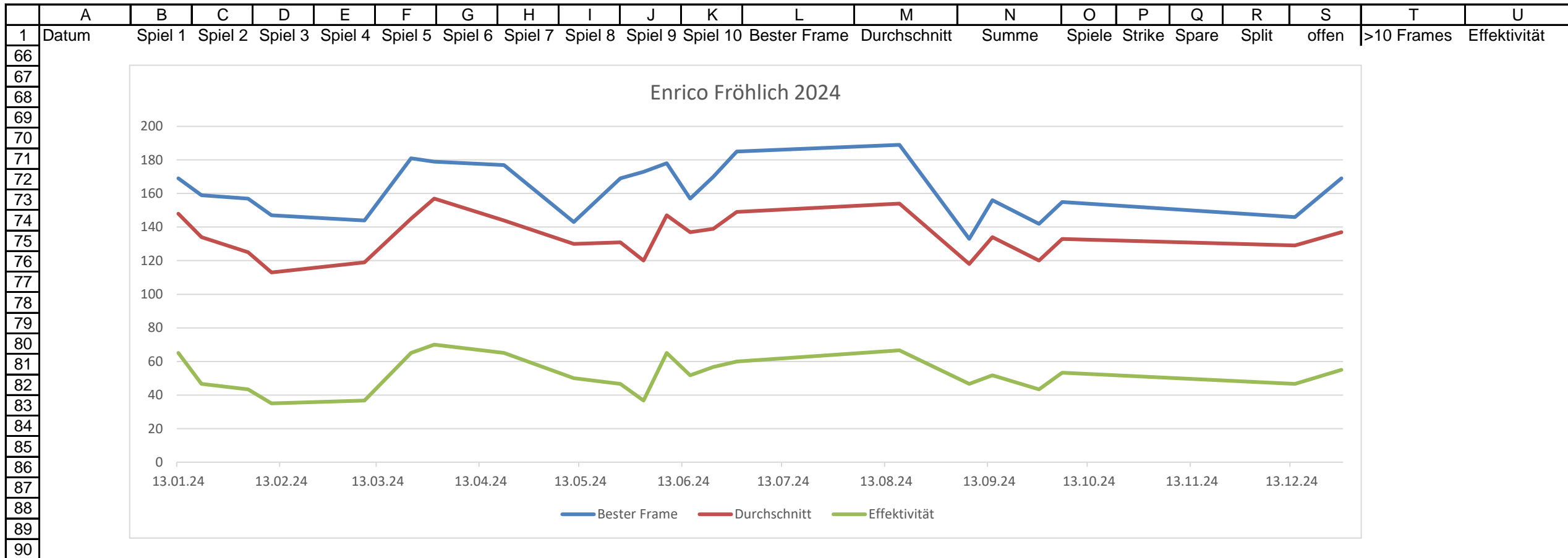
Böttcher Sven



Fröhlich Enrico

	A	B	C	D	E	F	G	H	I	J	K	L	M	N	O	P	Q	R	S	T	U	
1	Datum	Spiel 1	Spiel 2	Spiel 3	Spiel 4	Spiel 5	Spiel 6	Spiel 7	Spiel 8	Spiel 9	Spiel 10	Bester Frame	Durchschnitt	Summe	Spiele	Strike	Spare	Split	offen	>10 Frames	Effektivität	
3	13.01.24	169	161	146	124	165	128					169	148	893	6	11	28		23	2	65,00%	
4	20.01.24	120	121	159	135	124	145					159	134	804	6	10	18		33	1	46,67%	
6	03.02.24	157	118	127	86	116	146					157	125	750	6	10	16		34		43,33%	
7	10.02.24	147	106	123	110	111	82					147	113	679	6	6	15		39		35,00%	
11	09.03.24	114	114	132	144	98	112					144	119	714	6	7	15		38		36,67%	
13	23.03.24	131	165	155	181	125	117					181	145	874	6	9	30		23	2	65,00%	
14	30.03.24	152	179	143	172	147	153					179	157	946	6	14	28		19	1	70,00%	
17	20.04.24	127	121	176	177	127	141					177	144	869	6	5	34		23	2	65,00%	
20	11.05.24	123	130	142	123	121	143					143	130	782	6	7	23		32	2	50,00%	
22	25.05.24	103	169	140	106	131	141					169	131	790	6	6	22		32		46,67%	
23	01.06.24	125	91	98	102	173	136					173	120	725	6	8	14		38		36,67%	
24	08.06.24	123	130	178	146	167	138					178	147	882	6	9	30		22	1	65,00%	
25	15.06.24	155	157	149	112	122	131					157	137	826	6	7	24		29		51,67%	
26	22.06.24	103	113	142	144	166	170					170	139	838	6	5	29		26		56,67%	
27	29.06.24	185	117	171	121	138	164					185	149	896	6	11	25		24		60,00%	
34	17.08.24	141	136	177	157	189	126					189	154	926	6	9	31		20		66,67%	
37	07.09.24	119	107	133	120	105	129					133	118	713	6	4	24		33	1	46,67%	
38	14.09.24	156	121	133	145	131	120					156	134	806	6	7	24		29		51,67%	
40	28.09.24	142	134	116	124	97	107					142	120	720	6	6	20		34		43,33%	
41	05.10.24	138	134	155	125	102	148					155	133	802	6	5	27		28		53,33%	
51	14.12.24	114	121	133	146	122	139					146	129	775	6	5	23		32		46,67%	
53	28.12.24	147	123	138	122	169	128					169	137	827	6	11	22		29	2	55,00%	
54																						
55																			674			
56																						
57																						
58																						
59								133	1. Quartal			181	157	133	8	12						
60								137	2. Quartal			185	149	137	8	12						
61								ungültig	3. Quartal			189	154	131	4	12						
62								ungültig	4. Quartal			169	137	133	3	12						
63									Anzahl Spiele			138										
64								ungültig	Gesamt 2024						23	48						
65													>200		0				0			

Fröhlich Enrico



Geithner Andrea

	A	B	C	D	E	F	G	H	I	J	K	L	M	N	O	P	Q	R	S	T	U
1	Datum	Spiel 1	Spiel 2	Spiel 3	Spiel 4	Spiel 5	Spiel 6	Spiel 7	Spiel 8	Spiel 9	Spiel 10	Bester Frame	Durchschnitt	Summe	Spiele	Strike	Spare	Split	offen	>10 Frames	Effektivität
2	06.01.24	98	88	132	85	146	161					161	118	710	6	7	17		36		40,00%
3	13.01.24	145	116	134	128	172	124					172	136	819	6	10	24		27	1	56,67%
4	20.01.24	107	136	92	124	84	111					136	109	654	6	5	14		41		31,67%
5	27.01.24	104	85	128	137	103	106					137	110	663	6	7	14		39		35,00%
6	03.02.24	107	83	115	118	108	92					118	103	623	6	3	13		44		26,67%
8	17.02.24	99	83	158	124	117	104					158	114	685	6	8	18		34		43,33%
9	24.02.24	115	115	118	133	133	129					133	123	743	6	3	24		33		45,00%
10	02.03.24	129	95	77	96	130	131					131	109	658	6	4	17		39		35,00%
11	09.03.24	135	106	124	119	102	148					148	122	734	6	4	19		37		38,33%
12	16.03.24	119	146	143	125	101	102					146	122	736	6	6	19		35		41,67%
13	23.03.24	107	83	93	103	106	114					114	101	606	6	1	15		45	1	26,67%
17	20.04.24	114	103	103	104	125	131					131	113	680	6	5	16		39		35,00%
18	27.04.24	128	122	115	103	79	127					128	112	674	6	9	11		40		33,33%
19	04.05.24	112	94	88	105	98	89					112	97	586	6	1	11		48		20,00%
23	01.06.24	111	109	104	66	108	169					169	111	667	6	7	14		41	2	35,00%
24	08.06.24	81	104	115	86	81	104					115	95	571	6	3	11		46		23,33%
25	15.06.24	113	105	108	84	113	119					119	107	642	6	2	14		44		26,67%
27	29.06.24	116	141	147	95	109	103					147	118	711	6	8	14		38		36,67%
29	13.07.24	115	102	121	77	86	117					121	103	618	6	3	17		40		33,33%
34	17.08.24	140	110	128	137	136	143					143	132	794	6	8	25		29	2	55,00%
37	07.09.24	141	115	89	106	111	112					141	112	674	6	5	16		39		35,00%
38	14.09.24	99	109	112	88	99	88					112	99	595	6	1	12		47		21,67%
39	21.09.24	101	113	112	97	119	119					119	110	661	6	1	23		36		40,00%
41	05.10.24	104	124	115	138							138	120	481	4	4	14		22		45,00%
45	02.11.24	107	103	89	137	100	147					147	113	683	6	7	15		38		36,67%
47	16.11.24	93	95	104	110	102	102					110	101	606	6	2	13		45		25,00%
48	23.11.24	131	120	135	92	95	107					135	113	680	6	3	19		39	1	36,67%
49	30.11.24	105	127	145	107	167	81					167	122	732	6	7	18		36	1	41,67%
52	21.12.24	115	114	95	121	130	163					163	123	738	6	9	19		33	1	46,67%
53	28.12.24	133	156	98	122	100	124					156	122	733	6	6	19		35		41,67%
54																					
55																			1145		
56																					
57																					
58																					
59																					
60																					
61																					
62																					
63																					
64																					
65																					

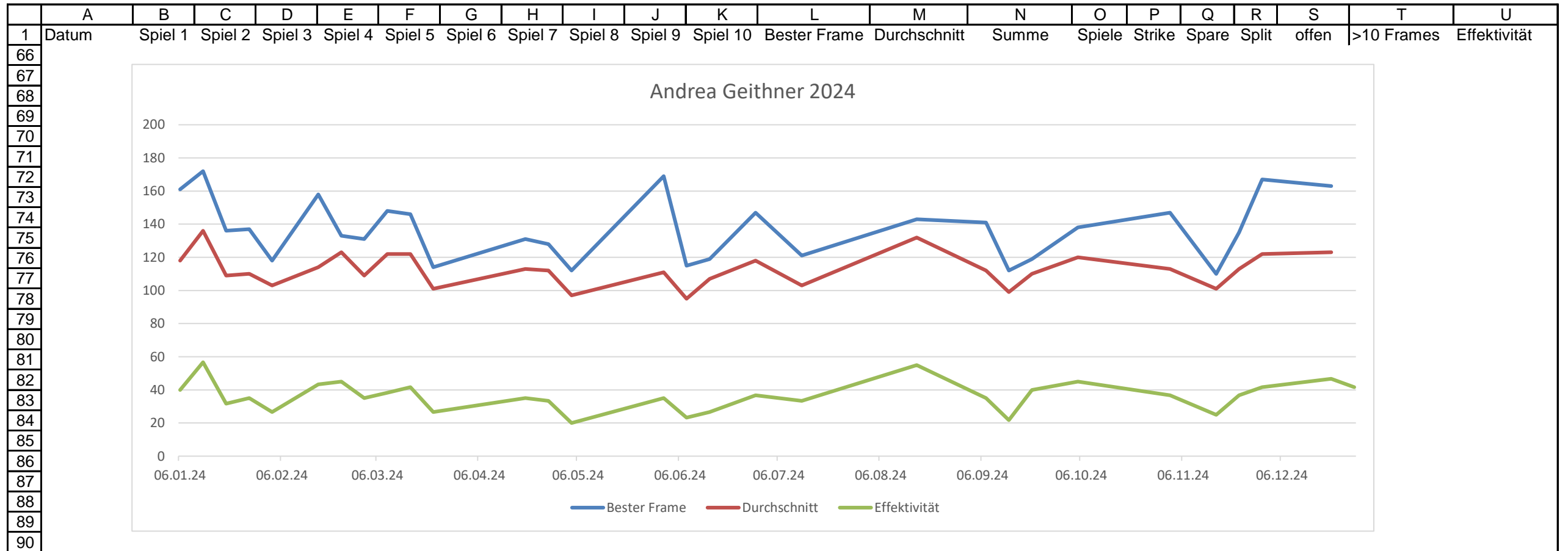
  

Bester Frame	Bester Schnitt	Schnitt/Jahr	jeweils Summe lfd. Jahr				>10 Fr./Jahr	Effekt./Jahr	
172	136	113	178	149	495	0	1145	9	36,18%

115	1. Quartal	172	136	115	11	12
107	2. Quartal	169	118	107	7	12
ungültig	3. Quartal	143	132	111	5	12
116	4. Quartal	167	123	116	7	12
	Anzahl Spiele	178				
	<b>gültig</b> Gesamt 2024				30	48
				<b>&gt;200</b>	<b>0</b>	<b>0</b>

Geithner Andrea





Geithner Daniel

	A	B	C	D	E	F	G	H	I	J	K	L	M	N	O	P	Q	R	S	T	U
1	Datum	Spiel 1	Spiel 2	Spiel 3	Spiel 4	Spiel 5	Spiel 6	Spiel 7	Spiel 8	Spiel 9	Spiel 10	Bester Frame	Durchschnitt	Summe	Spiele	Strike	Spare	Split	offen	>10 Frames	Effektivität
3	13.01.24	180	138	164	160	152	197					197	165	991	6	20	21		19		68,33%
8	17.02.24	139	163	156	131	130	163					163	147	882	6	13	24		23		61,67%
17	20.04.24	142	130	157	140	166	148					166	147	883	6	12	26		22		63,33%
18	27.04.24	169	179	180	126	146	134					180	155	934	6	13	26		21		65,00%
23	01.06.24	140	123	178	172	132	130					178	145	875	6	11	26		23		61,67%
29	13.07.24	137	154	140	114	153	155					155	142	853	6	8	27		26	1	58,33%
49	30.11.24	151	163	181	130	151	132					181	151	908	6	19	21		21	1	66,67%
51	14.12.24	163	173	124	165	160	143					173	154	928	6	11	31		20	2	70,00%
52	21.12.24	164	174	117	183	167	177					183	163	982	6	23	19		19	1	70,00%
53	28.12.24	174	166	158	198	174	146					198	169	1016	6	17	29		15	1	76,67%
54																					
55																			209		
56																					
57																					
58																					
59																					
60																					
61																					
62																					
63																					
64																					
65																					

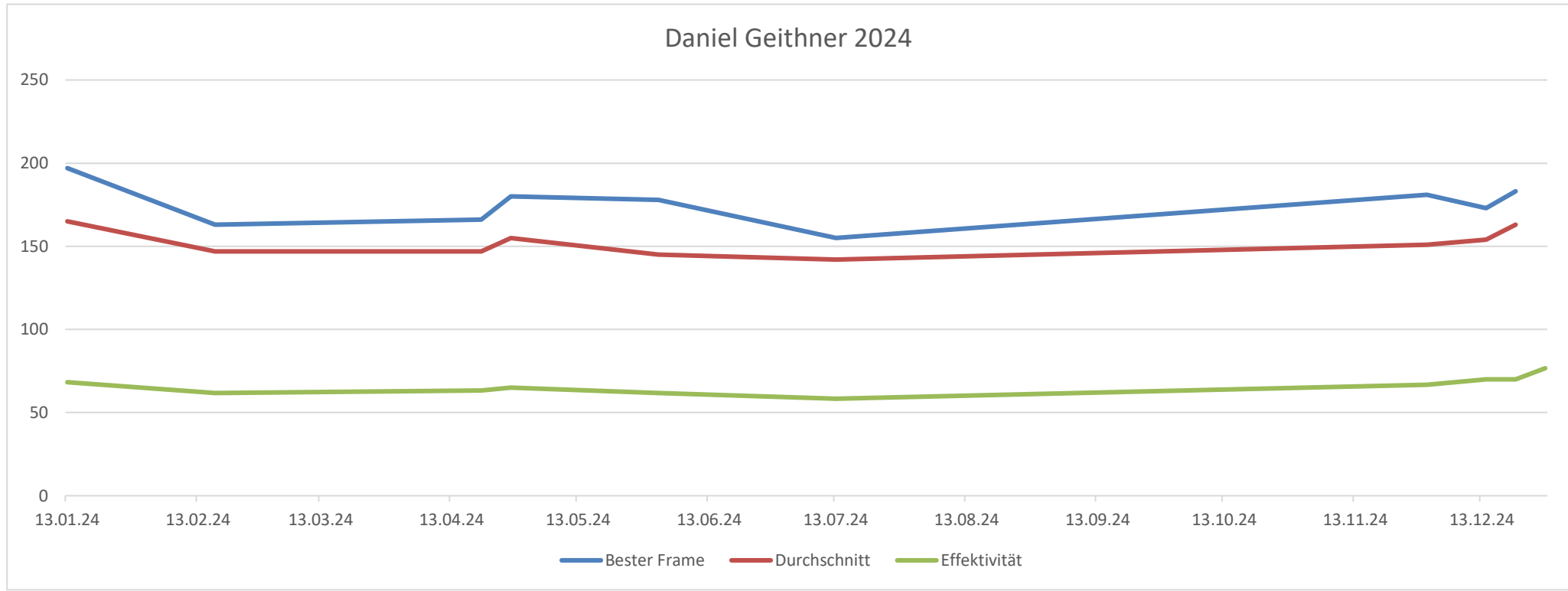
Bester Frame	Bester Schnitt	Schnitt/Jahr	jeweils Summe lfd. Jahr				>10 Fr./Jahr	Effekt./Jahr	
198	169	153	60	147	250	0	209	6	66,17%

ungültig 1. Quartal	197	165	156	2	12
ungültig 2. Quartal	180	155	149	3	12
ungültig 3. Quartal	155	142	142	1	12
ungültig 4. Quartal	198	169	159	4	12
Anzahl Spiele	60				
ungültig Gesamt 2024				10	48
		>200		0	0

Geithner Daniel

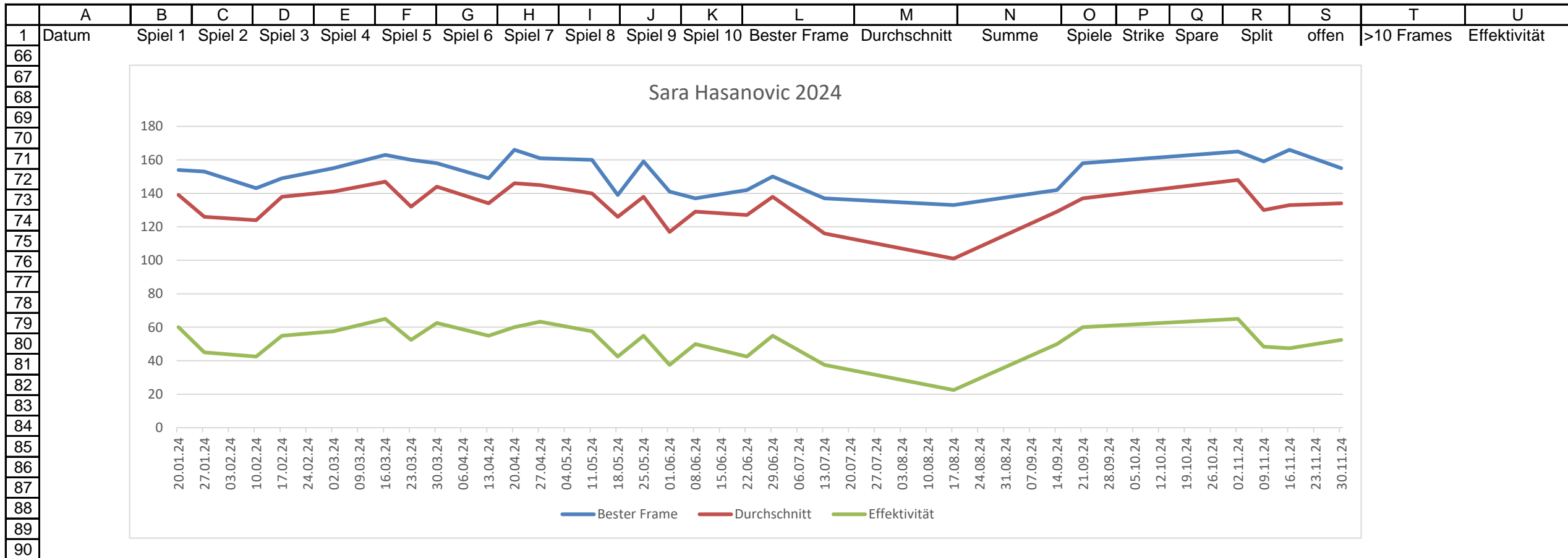
	A	B	C	D	E	F	G	H	I	J	K	L	M	N	O	P	Q	R	S	T	U	
1	Datum	Spiel 1	Spiel 2	Spiel 3	Spiel 4	Spiel 5	Spiel 6	Spiel 7	Spiel 8	Spiel 9	Spiel 10	Bester Frame	Durchschnitt	Summe	Spiele	Strike	Spare	Split	offen	>10 Frames	Effektivität	
66																						
67																						
68																						
69																						
70																						
71																						
72																						
73																						
74																						
75																						
76																						
77																						
78																						
79																						
80																						
81																						
82																						
83																						
84																						
85																						
86																						
87																						
88																						
89																						
90																						



Hasanovic Sara

	A	B	C	D	E	F	G	H	I	J	K	L	M	N	O	P	Q	R	S	T	U
1	Datum	Spiel 1	Spiel 2	Spiel 3	Spiel 4	Spiel 5	Spiel 6	Spiel 7	Spiel 8	Spiel 9	Spiel 10	Bester Frame	Durchschnitt	Summe	Spiele	Strike	Spare	Split	offen	>10 Frames	Effektivität
4	20.01.24	125	148	154	132							154	139	559	4	3	21		16		60,00%
5	27.01.24	120	110	122	153							153	126	505	4	6	12		22		45,00%
7	10.02.24	136	100	143	117							143	124	496	4	5	12		24	1	42,50%
8	17.02.24	140	128	149	135							149	138	552	4	4	18		18		55,00%
10	02.03.24	148	148	155	116							155	141	567	4	6	17		17		57,50%
12	16.03.24	152	143	130	163							163	147	588	4	8	18		14		65,00%
13	23.03.24	160	145	115	110							160	132	530	4	5	16		21	2	52,50%
14	30.03.24	124	151	144	158							158	144	577	4	3	22		16	1	62,50%
16	13.04.24	142	135	149	110							149	134	536	4	5	17		19	1	55,00%
17	20.04.24	114	166	158	148							166	146	586	4	4	20		16		60,00%
18	27.04.24	144	151	161	158	117	142					161	145	873	6	12	26		24	2	63,33%
20	11.05.24	160	125	135	143							160	140	563	4	5	18		17		57,50%
21	18.05.24	114	139	112	139							139	126	504	4	2	15		23		42,50%
22	25.05.24	159	138	155	137	105	138					159	138	832	6	11	22		29	2	55,00%
23	01.06.24	141	113	99	116							141	117	469	4	2	13		25		37,50%
24	08.06.24	136	130	137	113							137	129	516	4	1	19		20		50,00%
26	22.06.24	142	125	106	137							142	127	510	4	3	14		23		42,50%
27	29.06.24	150	130	148	125							150	138	553	4	5	17		18		55,00%
29	13.07.24	132	102	93	137							137	116	464	4	4	11		25		37,50%
34	17.08.24	54	133	107	112							133	101	406	4	1	8		31		22,50%
38	14.09.24	135	142	114	127							142	129	518	4	5	15		21	1	50,00%
39	21.09.24	123	123	158	144							158	137	548	4	5	19		17	1	60,00%
45	02.11.24	158	118	152	165							165	148	593	4	5	21		15	1	65,00%
46	09.11.24	123	118	159	122	137	122					159	130	781	6	6	23		31		48,33%
47	16.11.24	121	100	166	147							166	133	534	4	4	15		21		47,50%
49	30.11.24	130	155	128	124							155	134	537	4	4	17		19		52,50%
54																					
55																			542		
56												Bester Frame	Bester Schnitt	Schnitt/Jahr	jeweils Summe lfd. Jahr				>10 Fr./Jahr	Effekt./Jahr	
57												166	148	133	110	124	446	0	542	12	51,82%
58																					
59								136	1. Quartal			163	147	136	8	12					
60								134	2. Quartal			166	146	134	10	12					
61								ungültig	3. Quartal			158	137	120	4	12					
62								ungültig	4. Quartal			166	148	136	4	12					
63									Anzahl Spiele			110									
64								<b>gültig</b>	Gesamt 2024						26	48					
65												<b>&gt;200</b>		<b>0</b>				<b>0</b>			

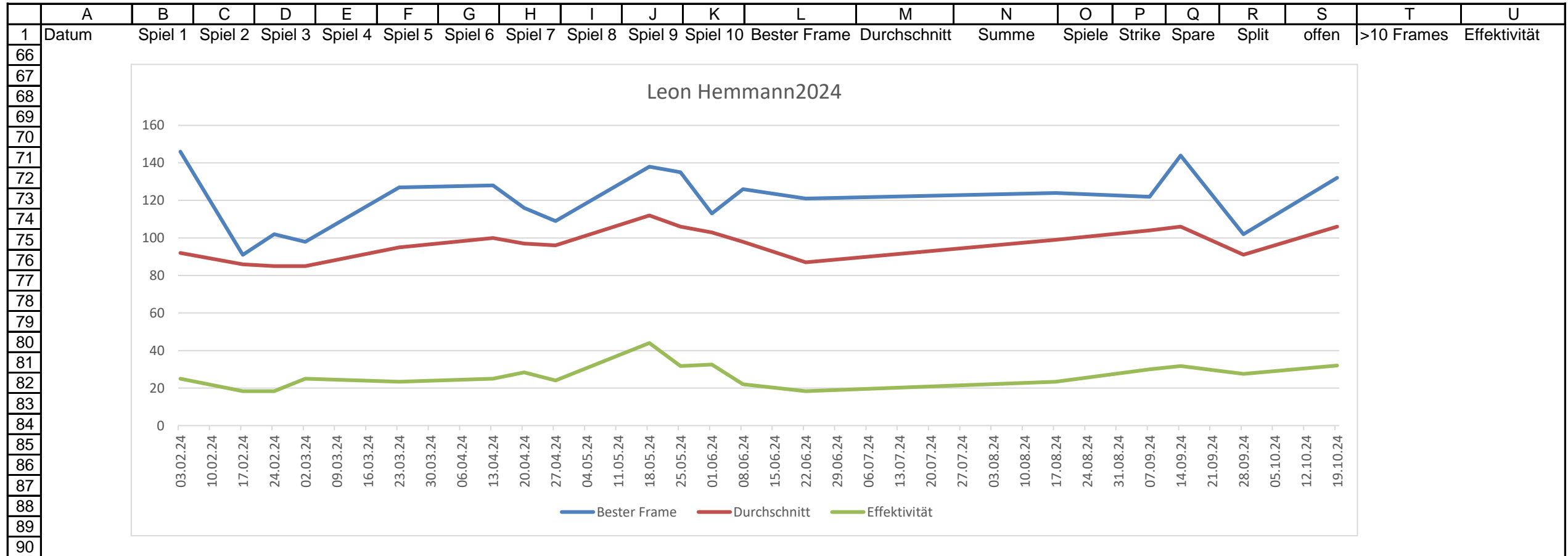
Hasanovic Sara



Hemmann Leon

	A	B	C	D	E	F	G	H	I	J	K	L	M	N	O	P	Q	R	S	T	U
1	Datum	Spiel 1	Spiel 2	Spiel 3	Spiel 4	Spiel 5	Spiel 6	Spiel 7	Spiel 8	Spiel 9	Spiel 10	Bester Frame	Durchschnitt	Summe	Spiele	Strike	Spare	Split	offen	>10 Frames	Effektivität
6	03.02.24	70	95	68	83	146	93					146	92	555	6	3	12		45		25,00%
8	17.02.24	81	91	75	89	89	91					91	86	516	6	1	10		49		18,33%
9	24.02.24	102	74	79	73	91	93					102	85	512	6	2	9		50	1	18,33%
10	02.03.24	74	88	96	88	70	98					98	85	514	6	3	12		45		25,00%
13	23.03.24	93	88	78	99	90	127					127	95	575	6	4	10		46		23,33%
16	13.04.24	89	106	95	85	98	128					128	100	601	6	7	8		45		25,00%
17	20.04.24	116	96	101	69	95	110					116	97	587	6	6	11		44	1	28,33%
18	27.04.24	109	100	84	82	105						109	96	480	5	1	11		38		24,00%
21	18.05.24	138	82	93	130	118						138	112	561	5	7	15		29	1	44,00%
22	25.05.24	106	115	96	83	135	103					135	106	638	6	3	16		41		31,67%
23	01.06.24	103	113	98	101							113	103	415	4	3	10		28	1	32,50%
24	08.06.24	93	73	126	102	96						126	98	490	5	2	9		39		22,00%
26	22.06.24	65	121	72	103	89	73					121	87	523	6	3	8		49		18,33%
34	17.08.24	113	89	124	94	79	96					124	99	595	6	5	9		46		23,33%
37	07.09.24	97	122	81	113	110						122	104	523	5	3	12		35		30,00%
38	14.09.24	105	91	102	110	88	144					144	106	640	6	4	15		41		31,67%
40	28.09.24	86	88	88	102							102	91	364	4	2	9		29		27,50%
43	19.10.24	107	112	132	99	80						132	106	530	5	3	13		34		32,00%
54																					
55																			733		
56												Bester Frame	Bester Schnitt	Schnitt/Jahr	jeweils Summe lfd. Jahr				>10 Fr./Jahr	Effekt./Jahr	
57												146	112	97	99	62	199	0	733	4	26,36%
58																					
59												ungültig 1. Quartal	146	95	88	5	12				
60												99 2. Quartal	138	112	99	8	12				
61												ungültig 3. Quartal	144	106	100	4	12				
62												ungültig 4. Quartal	132	106	106	1	12				
63												Anzahl Spiele	99								
64												ungültig Gesamt 2024				18	48				
65												>200		0				0			

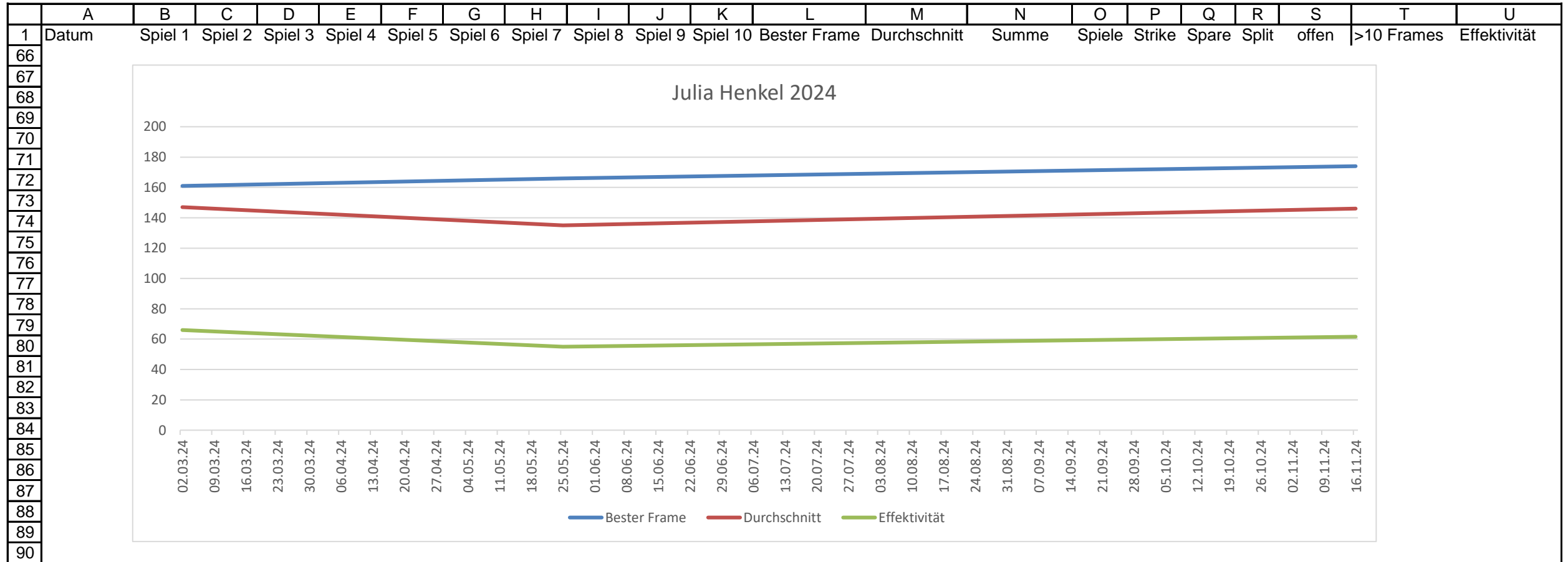
Hemmann Leon



Henkel Julia

	A	B	C	D	E	F	G	H	I	J	K	L	M	N	O	P	Q	R	S	T	U
1	Datum	Spiel 1	Spiel 2	Spiel 3	Spiel 4	Spiel 5	Spiel 6	Spiel 7	Spiel 8	Spiel 9	Spiel 10	Bester Frame	Durchschnitt	Summe	Spiele	Strike	Spare	Split	offen	>10 Frames	Effektivität
10	02.03.24	138	157	143	138	161						161	147	737	5	8	25	17			66,00%
22	25.05.24	107	118	133	144	166	146					166	135	814	6	6	27	27			55,00%
47	16.11.24	143	169	174	140	126	127					174	146	879	6	11	26	24		1	61,67%
54																					
55																			68		#DIV/0!
56												Bester Frame	Bester Schnitt	Schnitt/Jahr	jeweils Summe lfd. Jahr				>10 Fr./Jahr	Effekt./Jahr	
57												174	147	142	17	25	78	0	68	1	60,59%
58																					
59												ungültig 1. Quartal	161	147	147	1	12				
60												ungültig 2. Quartal	166	135	135	1	12				
61												ungültig 3. Quartal	0	0	0	0	12				
62												ungültig 4. Quartal	174	146	146	1	12				
63												Anzahl Spiele	17								
64												ungültig Gesamt 2024				3	48				
65													>200	0				0			

Henkel Julia





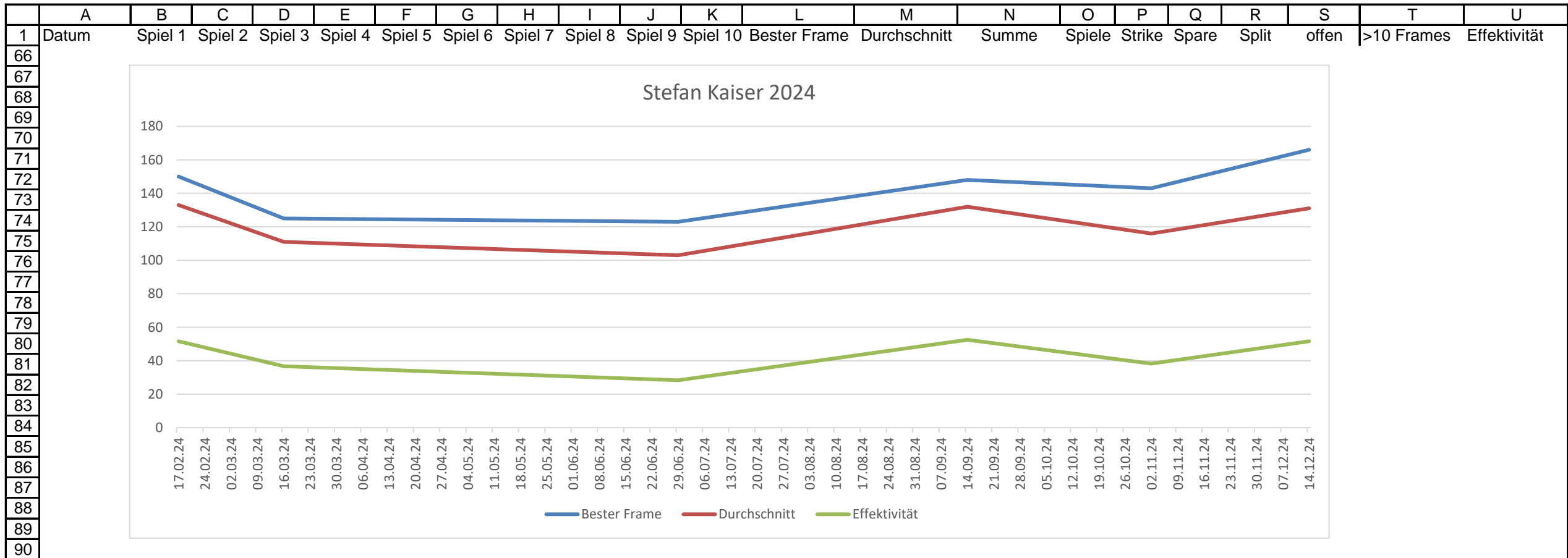
Hoke Robby

	A	B	C	D	E	F	G	H	I	J	K	L	M	N	O	P	Q	R	S	T	U
1	Datum	Spiel 1	Spiel 2	Spiel 3	Spiel 4	Spiel 5	Spiel 6	Spiel 7	Spiel 8	Spiel 9	Spiel 10	Bester Frame	Durchschnitt	Summe	Spiele	Strike	Spare	Split	offen	>10 Frames	Effektivität
34	17.08.24	104	112	108	63	71	62					112	86	520	6	3	10		48	1	21,67%
54																					
55																			48		
56												Bester Frame	Bester Schnitt	Schnitt/Jahr	jeweils Summe lfd. Jahr				>10 Fr./Jahr	Effekt./Jahr	
57												112	86	86	6	3	10	0	48	1	21,67%

Kaiser Stefan

	A	B	C	D	E	F	G	H	I	J	K	L	M	N	O	P	Q	R	S	T	U
1	Datum	Spiel 1	Spiel 2	Spiel 3	Spiel 4	Spiel 5	Spiel 6	Spiel 7	Spiel 8	Spiel 9	Spiel 10	Bester Frame	Durchschnitt	Summe	Spiele	Strike	Spare	Split	offen	>10 Frames	Effektivität
8	17.02.24	116	133	150	149	114	137					150	133	799	6	5	26		29		51,67%
12	16.03.24	117	89	102	125	121	114					125	111	668	6	4	18		39	1	36,67%
27	29.06.24	88	123	109	110	106	84					123	103	620	6	1	16		43		28,33%
38	14.09.24	140	132	148	108							148	132	528	4	6	15		19		52,50%
45	02.11.24	133	113	143	107	106	99					143	116	701	6	5	18		39	2	38,33%
51	14.12.24	87	134	148	137	119	166					166	131	791	6	6	25		29		51,67%
54																					
55																			198		
56												Bester Frame	Bester Schnitt	Schnitt/Jahr	jeweils Summe lfd. Jahr				>10 Fr./Jahr	Effekt./Jahr	
57												166	133	121	34	27	118	0	198	3	42,65%
58																					
59												ungültig 1. Quartal	150	133	122	2	12				
60												ungültig 2. Quartal	123	103	103	1	12				
61												ungültig 3. Quartal	148	132	132	1	12				
62												ungültig 4. Quartal	166	131	123	2	12				
63												Anzahl Spiele	34								
64												ungültig Gesamt 2024				6	48				
65													>200	0					0		

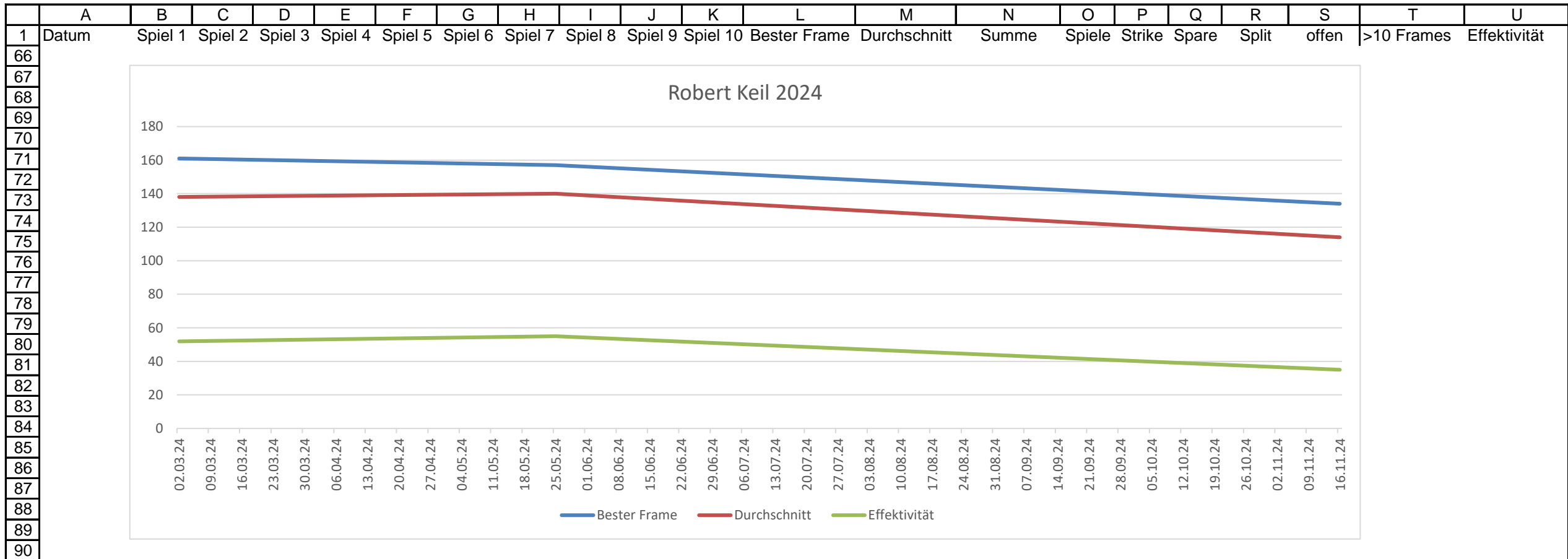
Kaiser Stefan



Keil Robert

	A	B	C	D	E	F	G	H	I	J	K	L	M	N	O	P	Q	R	S	T	U
1	Datum	Spiel 1	Spiel 2	Spiel 3	Spiel 4	Spiel 5	Spiel 6	Spiel 7	Spiel 8	Spiel 9	Spiel 10	Bester Frame	Durchschnitt	Summe	Spiele	Strike	Spare	Split	offen	>10 Frames	Effektivität
10	02.03.24	101	135	149	147	161						161	138	693	5	11	15		24		52,00%
22	25.05.24	144	135	136	130	157	143					157	140	845	6	15	18		29	2	55,00%
47	16.11.24	114	120	114	101	134	103					134	114	686	6	5	16		40	1	35,00%
54																					
55																			93		
56												Bester Frame	Bester Schnitt	Schnitt/Jahr	jeweils Summe lfd. Jahr				>10 Fr./Jahr	Effekt./Jahr	
57												161	140	130	17	31	49	0	93	3	47,06%
58																					
59												ungültig 1. Quartal	161	138	138	1	12				
60												ungültig 2. Quartal	157	140	140	1	12				
61												ungültig 3. Quartal	0	0	0	0	12				
62												ungültig 4. Quartal	134	114	114	1	12				
63												Anzahl Spiele	17								
64												ungültig Gesamt 2024				3	48				
65													>200	0				0			

Keil Robert



Kern Heiko

	A	B	C	D	E	F	G	H	I	J	K	L	M	N	O	P	Q	R	S	T	U	
1	Datum	Spiel 1	Spiel 2	Spiel 3	Spiel 4	Spiel 5	Spiel 6	Spiel 7	Spiel 8	Spiel 9	Spiel 10	Bester Frame	Durchschnitt	Summe	Spiele	Strike	Spare	Split	offen	>10 Frames	Effektivität	
2	06.01.24	159	176	150	157	151	190					190	163	983	6	19	24		18	1	71,67%	
3	13.01.24	164	191	168	142	147	203					203	169	1015	6	21	23		17	1	73,33%	
4	20.01.24	162	168	188	160	187	193					193	176	1058	6	20	31		12	3	85,00%	
5	27.01.24	111	160	102	136	168	157					168	139	834	6	12	21		28	1	55,00%	
6	03.02.24	133	186	180	202	147	135					202	163	983	6	20	21		20	1	68,33%	
8	17.02.24	135	182	158	127	135	175					182	152	912	6	17	23		22	2	66,67%	
9	24.02.24	168	198	149	164	135	162					198	162	976	6	9	37		15	1	76,67%	
10	02.03.24	168	129	173	146	162	146					173	154	924	6	11	30		21	2	68,33%	
11	09.03.24	176	144	158	176	186	136					186	162	976	6	9	36		16	1	75,00%	
12	16.03.24	168	167	170	146	157	152					170	160	960	6	12	30		19	1	70,00%	
13	23.03.24	141	141	157	142	203	151					203	155	935	6	13	30		21	4	71,67%	
14	30.03.24	131	134	154	144	148	162					162	145	873	6	9	30		23	2	65,00%	
16	13.04.24	133	178	183	181	195	158					195	171	1028	6	17	30		15	2	78,33%	
19	04.05.24	146	180	184	118	155	184					184	161	967	6	18	23		21	2	68,33%	
21	18.05.24	120	171	136	122	170	157					171	146	876	6	11	25		24		60,00%	
22	25.05.24	155	155	137	173	170	126					173	152	916	6	10	30		20		66,67%	
23	01.06.24	130	162	204	142	146	149					204	155	933	6	16	22		22		63,33%	
24	08.06.24	165	187	160	134	123	144					187	152	913	6	10	31		20	1	68,33%	
25	15.06.24	200	134	161	170	185	161					200	168	1011	6	16	28		17	1	73,33%	
26	22.06.24	181	160	160	145	125	147					181	153	918	6	10	30		22	2	66,67%	
27	29.06.24	179	157	140	164	149	156					179	157	945	6	15	27		21	3	70,00%	
29	13.07.24	144	124	148	138	148	181					181	147	883	6	11	26		23		61,67%	
30	20.07.24	110	160	187	138	171	122					187	148	888	6	9	27		24		60,00%	
36	31.08.24	144	133	150	148	151	130					151	142	856	6	14	20		26		56,67%	
37	07.09.24	175	161	158	142	167	158					175	160	961	6	15	27		20	2	70,00%	
38	14.09.24	152	107	163	159	128	161					163	145	870	6	5	25		31	1	50,00%	
39	21.09.24	135	113	143	148	147	129					148	135	815	6	9	21		30		50,00%	
40	28.09.24	158	133	211	181	186	157					211	171	1026	6	20	26		17	3	76,67%	
41	05.10.24	141	187	160	102	156	195					195	156	941	6	14	27		19		68,33%	
43	19.10.24	158	175	177	157	191	187					191	174	1045	6	21	28		13	2	81,67%	
45	02.11.24	162	144	174	199	186	138					199	167	1003	6	16	29		17	2	75,00%	
47	16.11.24	136	142	143	174	190	156					190	156	941	6	13	26		21		65,00%	
49	30.11.24	149	154	129	138	128	146					154	140	844	6	15	15		30		50,00%	
51	14.12.24	136	178	154	143	128	163					178	150	902	6	11	28		21		65,00%	
52	21.12.24	170	126	137	132	119	136					170	136	820	6	11	21		30	2	53,33%	
53	28.12.24	145	180	155	164	158	157					180	159	959	6	19	21		22	2	66,67%	
54																						
55																			758			
56																						
57																						
58																						
59																						
60																						
61																						
62																						
63																						
64																						
65																						

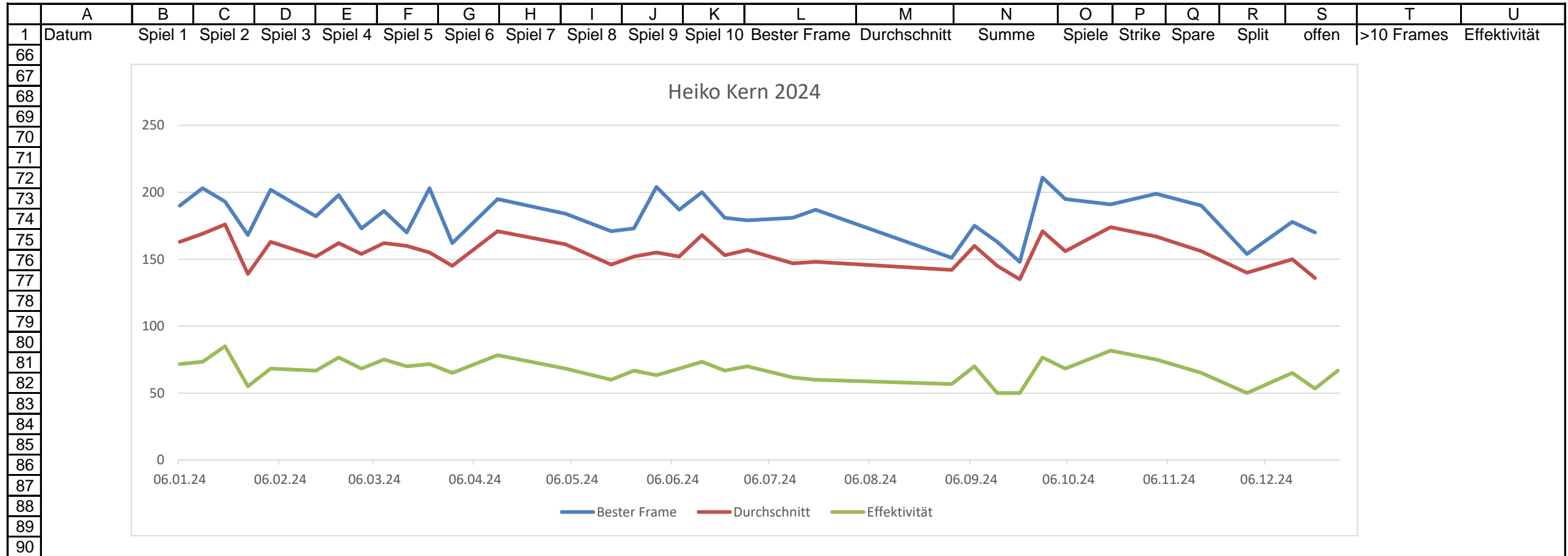
  

Bester Frame	Bester Schnitt	Schnitt/Jahr	jeweils Summe lfd. Jahr				>10 Fr./Jahr	Effekt./Jahr	
211	176	155	216	498	949	0	758	45	66,99%

158	1. Quartal	203	176	158	12	12
157	2. Quartal	204	171	157	9	12
149	3. Quartal	211	171	149	7	12
154	4. Quartal	199	174	154	8	12
	Anzahl Spiele	216				
	<b>gültig</b> Gesamt 2024				36	48
			<b>&gt;200</b>		<b>6</b>	<b>0</b>

Kern Heiko

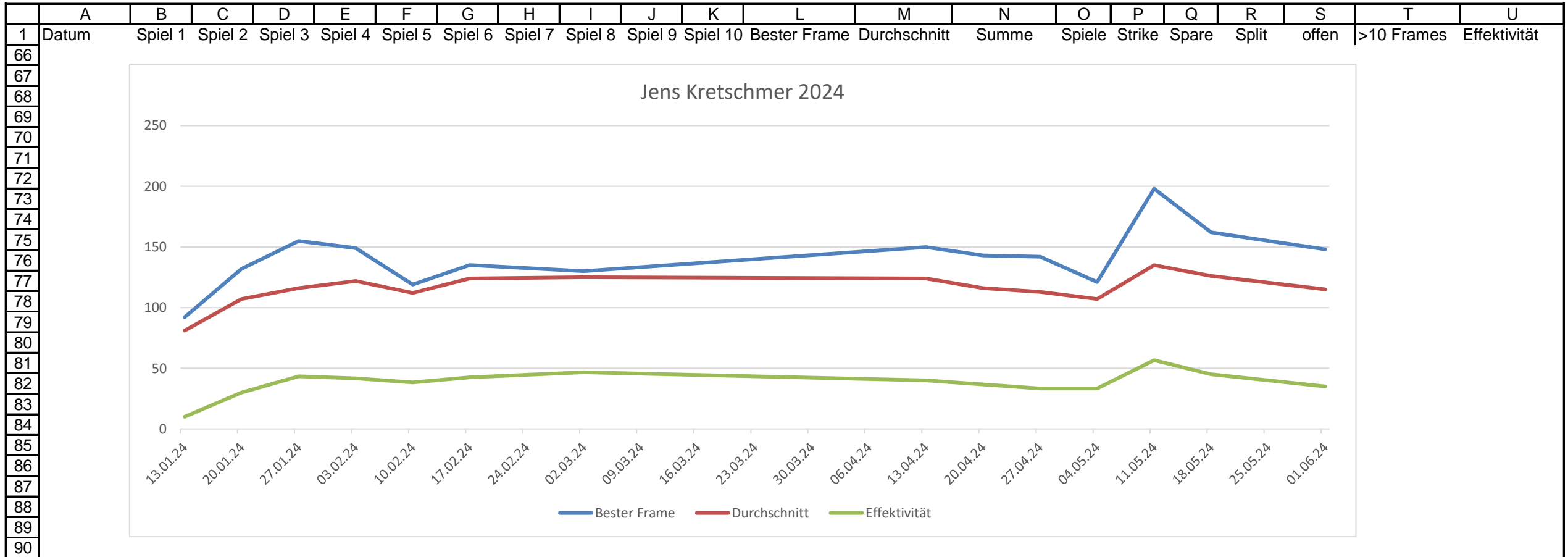


Kretschmer Jens

	A	B	C	D	E	F	G	H	I	J	K	L	M	N	O	P	Q	R	S	T	U
1	Datum	Spiel 1	Spiel 2	Spiel 3	Spiel 4	Spiel 5	Spiel 6	Spiel 7	Spiel 8	Spiel 9	Spiel 10	Bester Frame	Durchschnitt	Summe	Spiele	Strike	Spare	Split	offen	>10 Frames	Effektivität
3	13.01.24	92	69	81	78	82	87					92	81	489	6	1	5		54		10,00%
4	20.01.24	102	105	122	107	78	132					132	107	646	6	7	11		42		30,00%
5	27.01.24	102	112	104	109	118	155					155	116	700	6	4	22		34		43,33%
6	03.02.24	90	126	135	103	134	149					149	122	737	6	7	18		35		41,67%
7	10.02.24	119	113	107	117	100	117					119	112	673	6	5	18		37		38,33%
8	17.02.24	129	135	128	107							135	124	499	4	7	10		23		42,50%
10	02.03.24	130	127	126	128	114	125					130	125	750	6	13	15		34	2	46,67%
16	13.04.24	106	150	135	108	126	119					150	124	744	6	6	18		36		40,00%
17	20.04.24	91	88	143	120	114	140					143	116	696	6	7	15		38		36,67%
18	27.04.24	136	79	98	137	142	90					142	113	682	6	7	13		41	1	33,33%
19	04.05.24	121	109	110	111	84	112					121	107	647	6	5	15		40		33,33%
20	11.05.24	124	145	138	198	112	98					198	135	815	6	14	20		28	2	56,67%
21	18.05.24	119	124	148	162	110	95					162	126	758	6	9	18		33		45,00%
23	01.06.24	108	114	112	99	148	114					148	115	695	6	9	12		40	1	35,00%
54																					
55																			515		
56												Bester Frame	Bester Schnitt	Schnitt/Jahr	jeweils Summe lfd. Jahr				>10 Fr./Jahr	Effekt./Jahr	
57												198	135	115	82	101	210	0	515	6	37,93%
58																					
59								112	1. Quartal			155	125	112	7	12					
60								119	2. Quartal			198	135	119	7	12					
61								ungültig	3. Quartal			0	0	0	12						
62								ungültig	4. Quartal			0	0	0	12						
63									Anzahl Spiele			82									
64								ungültig	Gesamt 2024						14	48					
65												>200		0				0			



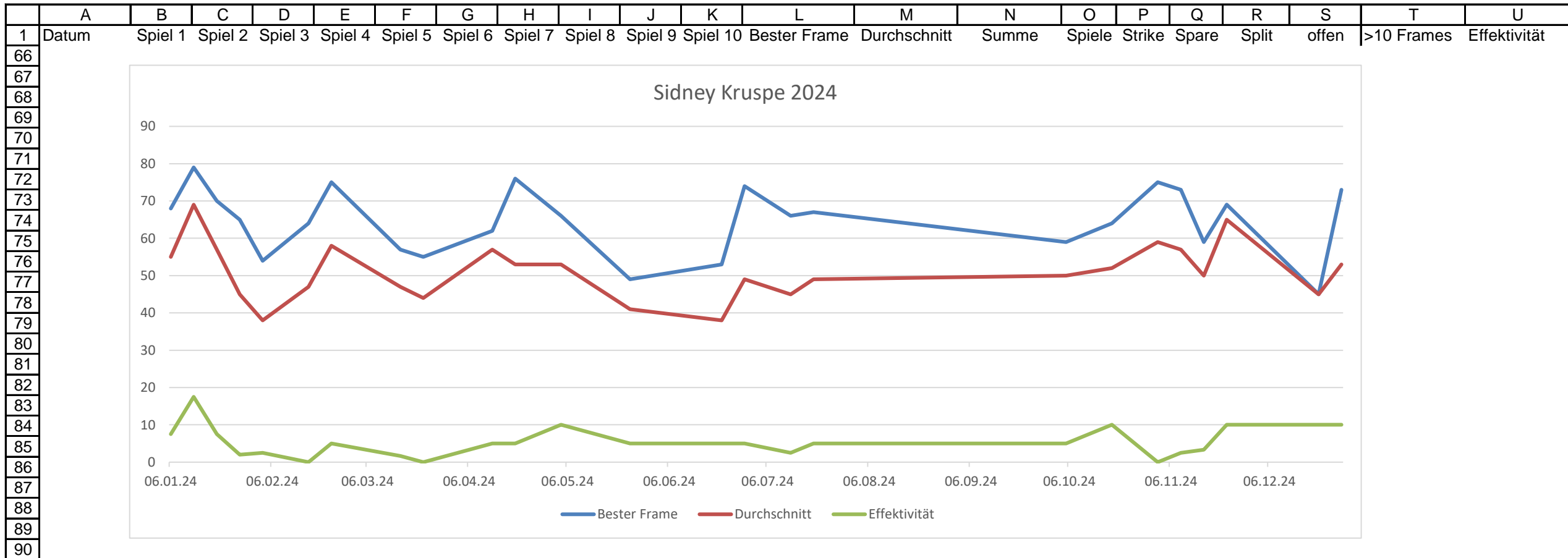
Kretschmer Jens



Kruspe Sidney

	A	B	C	D	E	F	G	H	I	J	K	L	M	N	O	P	Q	R	S	T	U
1	Datum	Spiel 1	Spiel 2	Spiel 3	Spiel 4	Spiel 5	Spiel 6	Spiel 7	Spiel 8	Spiel 9	Spiel 10	Bester Frame	Durchschnitt	Summe	Spiele	Strike	Spare	Split	offen	>10 Frames	Effektivität
2	06.01.24	68	45	48	59							68	55	220	4	0	3		37		7,50%
3	13.01.24	71	79	58	69							79	69	277	4	0	7		33		17,50%
4	20.01.24	70	61	46	51							70	57	228	4	1	2		37		7,50%
5	27.01.24	21	64	37	65	41						65	45	228	5	1	0		49		2,00%
6	03.02.24	30	54	22	49							54	38	155	4	0	1		39		2,50%
8	17.02.24	41	40	52	64	39						64	47	236	5	0	0		50		0,00%
9	24.02.24	51	68	58	55	75	43					75	58	350	6	3	0		57		5,00%
12	16.03.24	45	57	35	37	54	55					57	47	283	6	1	0		59		1,67%
13	23.03.24	45	41	38	55							55	44	179	4	0	0		40		0,00%
16	13.04.24	62	59	56	54							62	57	231	4	0	2		38		5,00%
17	20.04.24	39	36	62	76							76	53	213	4	0	2		38		5,00%
19	04.05.24	66	64	51	34							66	53	215	4	3	1		36		10,00%
22	25.05.24	35	44	49	37							49	41	165	4	0	2		38		5,00%
26	22.06.24	53	36	32	32							53	38	153	4	0	2		38		5,00%
27	29.06.24	31	74	32	61							74	49	198	4	0	2		38		5,00%
29	13.07.24	30	43	66	41							66	45	180	4	0	1		39		2,50%
30	20.07.24	55	67	41	34							67	49	197	4	1	1		38		5,00%
41	05.10.24	47	45	59	50							59	50	201	4	0	2		38		5,00%
43	19.10.24	50	42	64								64	52	156	3	0	3		27		10,00%
45	02.11.24	52	48	75	61							75	59	236	4				40		0,00%
46	09.11.24	73	46	55	56							73	57	230	4	0	1		39		2,50%
47	16.11.24	59	43	49								59	50	151	3	0	1		29		3,33%
48	23.11.24	69	62									69	65	131	2	1	1		18		10,00%
52	21.12.24	45										45	45	45	1	0	1		9		10,00%
53	28.12.24	73	58	38	43							73	53	212	4	1	3		36		10,00%
54																					
55																			940		
56												Bester Frame	Bester Schnitt	Schnitt/Jahr	jeweils Summe lfd. Jahr				>10 Fr./Jahr	Effekt./Jahr	
57												79	69	51	99	12	38	0	940	0	5,05%
58																					
59								51	1. Quartal			79	69	51	9	12					
60								48	2. Quartal			76	57	48	6	12					
61								ungültig	3. Quartal			67	49	47	2	12					
62								53	4. Quartal			75	65	53	8	12					
63									Anzahl Spiele			99									
64								<b>gültig</b>	Gesamt 2024						25	48					
65												<b>&gt;200</b>		<b>0</b>				<b>0</b>			

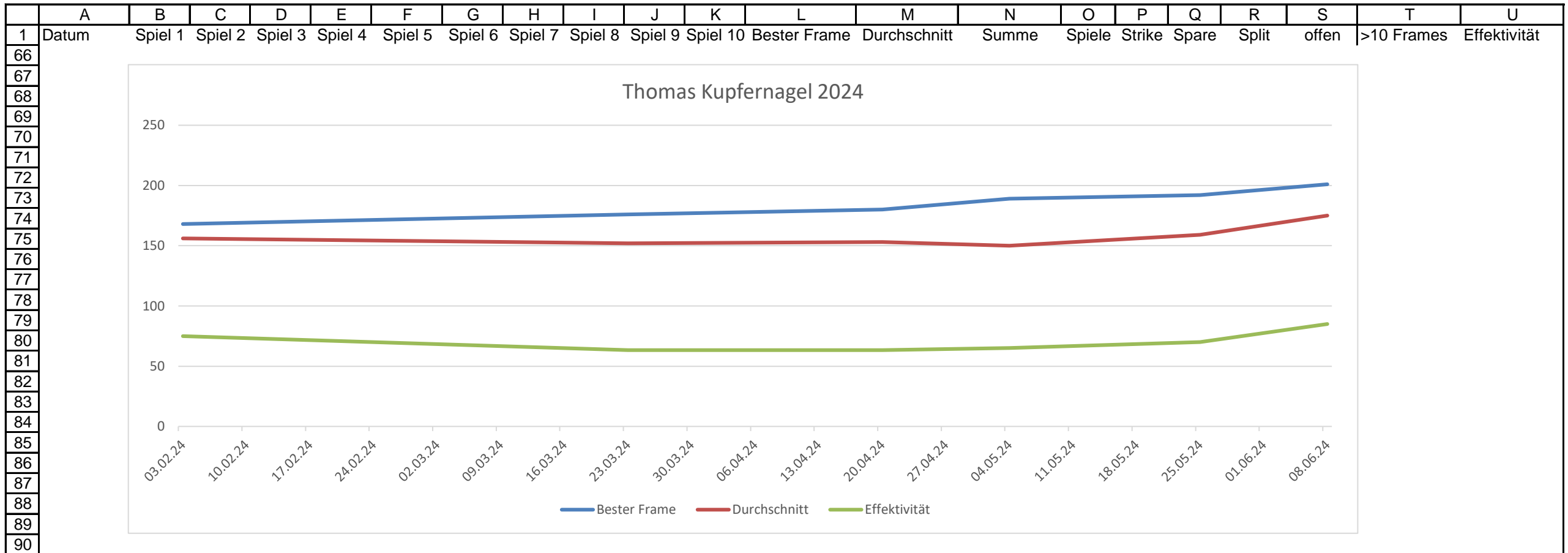
Kruspe Sidney



Kupfernagel Thomas

	A	B	C	D	E	F	G	H	I	J	K	L	M	N	O	P	Q	R	S	T	U
1	Datum	Spiel 1	Spiel 2	Spiel 3	Spiel 4	Spiel 5	Spiel 6	Spiel 7	Spiel 8	Spiel 9	Spiel 10	Bester Frame	Durchschnitt	Summe	Spiele	Strike	Spare	Split	offen	>10 Frames	Effektivität
6	03.02.24	135	162	167	145	168	161					168	156	938	6	9	36		17	2	75,00%
13	23.03.24	142	158	127	176	174	136					176	152	913	6	14	24		23	1	63,33%
17	20.04.24	149	148	180	144	171	128					180	153	920	6	14	24		23	1	63,33%
19	04.05.24	148	131	150	148	189	139					189	150	905	6	14	25		22	1	65,00%
22	25.05.24	192	149	167	167	130	154					192	159	959	6	12	30		19	1	70,00%
24	08.06.24	169	148	179	156	201	201					201	175	1054	6	21	30		14	5	85,00%
54																					
55																			118		
56												Bester Frame	Bester Schnitt	Schnitt/Jahr	jeweils Summe lfd. Jahr				>10 Fr./Jahr	Effekt./Jahr	
57												201	175	157	36	84	169	0	118	11	70,28%
58																					
59												ungültig 1. Quartal	176	156	154	2	12				
60												ungültig 2. Quartal	201	175	159	4	12				
61												ungültig 3. Quartal	0	0		0	12				
62												ungültig 4. Quartal	0	0		0	12				
63												Anzahl Spiele	36								
64												ungültig Gesamt 2024				6	48				
65													>200	2				0			

Kupfernagel Thomas

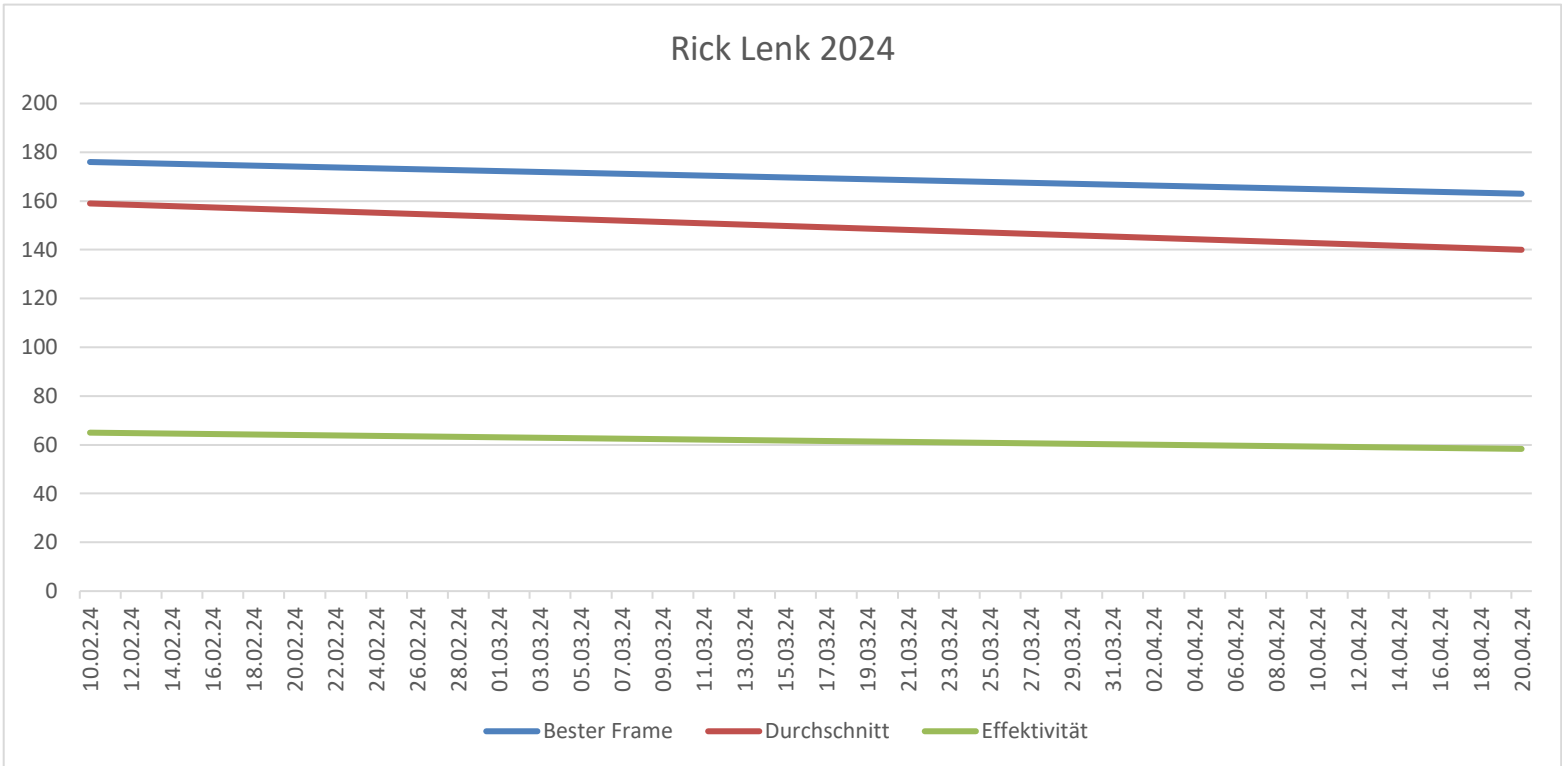


Lenk Rick

	A	B	C	D	E	F	G	H	I	J	K	L	M	N	O	P	Q	R	S	T	U
1	Datum	Spiel 1	Spiel 2	Spiel 3	Spiel 4	Spiel 5	Spiel 6	Spiel 7	Spiel 8	Spiel 9	Spiel 10	Bester Frame	Durchschnitt	Summe	Spiele	Strike	Spare	Split	offen	>10 Frames	Effektivität
7	10.02.24	170	158	168	176	169	113					176	159	954	6	20	19		23	2	65,00%
17	20.04.24	141	134	143	133	127	163					163	140	841	6	12	23		27	2	58,33%
54																					
55																			51		
56												Bester Frame	Bester Schnitt	Schnitt/Jahr	jeweils Summe lfd. Jahr				>10 Fr./Jahr	Effekt./Jahr	
57												176	159	149	12	32	42	0	51	5	61,67%
58																					
59												ungültig 1. Quartal	176	159	159	1	12				
60												ungültig 2. Quartal	163	140	140	1	12				
61												ungültig 3. Quartal	0	0	0	0	12				
62												ungültig 4. Quartal	0	0	0	0	12				
63												Anzahl Spiele	12								
64												ungültig Gesamt 2024			2	48					
65													>200	0				0			

Lenk Rick

	A	B	C	D	E	F	G	H	I	J	K	L	M	N	O	P	Q	R	S	T	U	
1	Datum	Spiel 1	Spiel 2	Spiel 3	Spiel 4	Spiel 5	Spiel 6	Spiel 7	Spiel 8	Spiel 9	Spiel 10	Bester Frame	Durchschnitt	Summe	Spiele	Strike	Spare	Split	offen	>10 Frames	Effektivität	
66																						
67																						
68																						
69																						
70																						
71																						
72																						
73																						
74																						
75																						
76																						
77																						
78																						
79																						
80																						
81																						
82																						
83																						
84																						
85																						
86																						
87																						
88																						
89																						
90																						

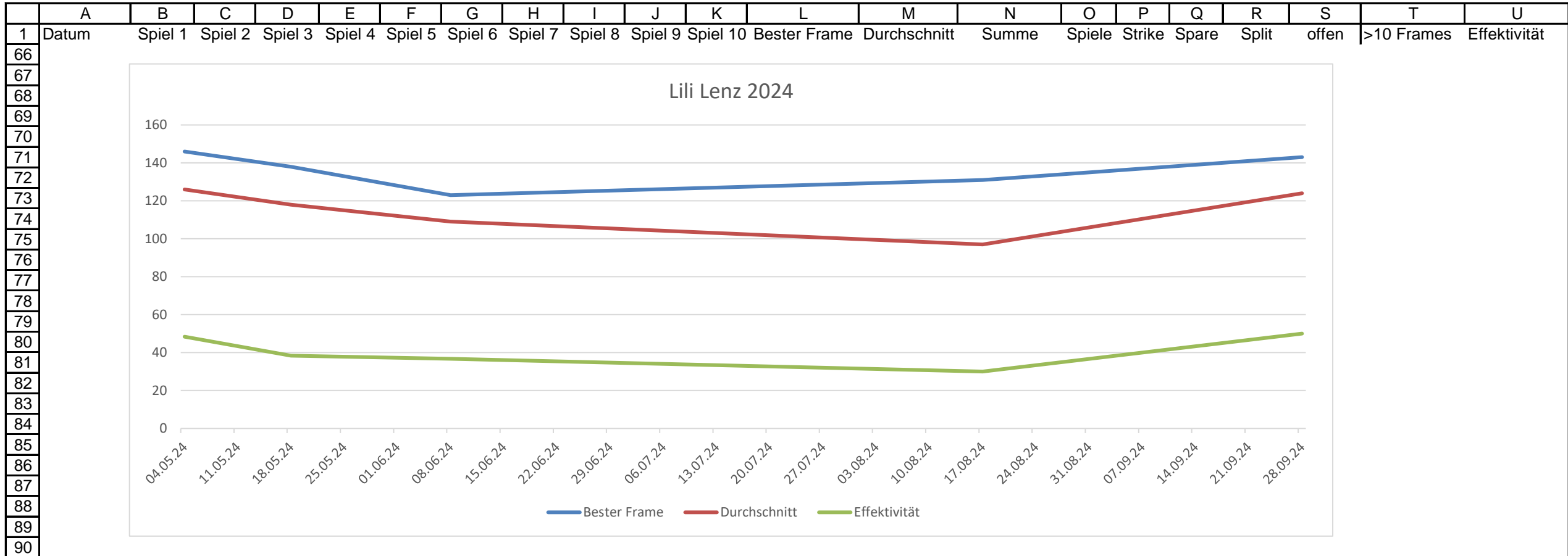


Lenz Lili

	A	B	C	D	E	F	G	H	I	J	K	L	M	N	O	P	Q	R	S	T	U
1	Datum	Spiel 1	Spiel 2	Spiel 3	Spiel 4	Spiel 5	Spiel 6	Spiel 7	Spiel 8	Spiel 9	Spiel 10	Bester Frame	Durchschnitt	Summe	Spiele	Strike	Spare	Split	offen	>10 Frames	Effektivität
19	04.05.24	123	118	126	126	122	146					146	126	761	6	2	27		31		48,33%
21	18.05.24	112	107	138	112	126	116					138	118	711	6	4	19		37		38,33%
24	08.06.24	111	112	120	85	123	104					123	109	655	6	3	19		39	1	36,67%
34	17.08.24	78	99	92	76	106	131					131	97	582	6	1	17		42		30,00%
40	28.09.24	97	130	112	126	143	137					143	124	745	6	2	28		30		50,00%
54																					
55																			179		
56												Bester Frame	Bester Schnitt	Schnitt/Jahr	jeweils Summe lfd. Jahr				>10 Fr./Jahr	Effekt./Jahr	
57												146	126	114	30	12	110	0	179	1	40,67%
58																					
59												ungültig 1. Quartal	0	0	0	12					
60												ungültig 2. Quartal	146	126	117	3	12				
61												ungültig 3. Quartal	143	124	110	2	12				
62												ungültig 4. Quartal	0	0	0	12					
63												Anzahl Spiele	30								
64												ungültig Gesamt 2024			5	48					
65													>200	0				0			



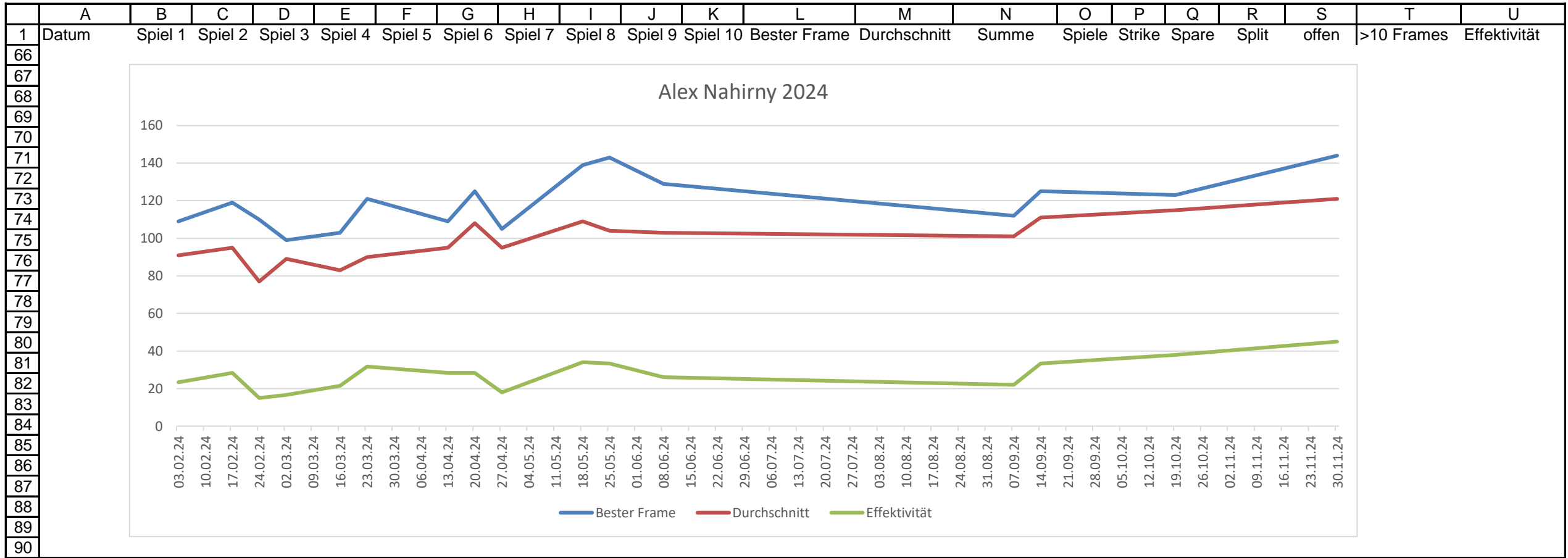
Lenz Lili



Nahirny Alex

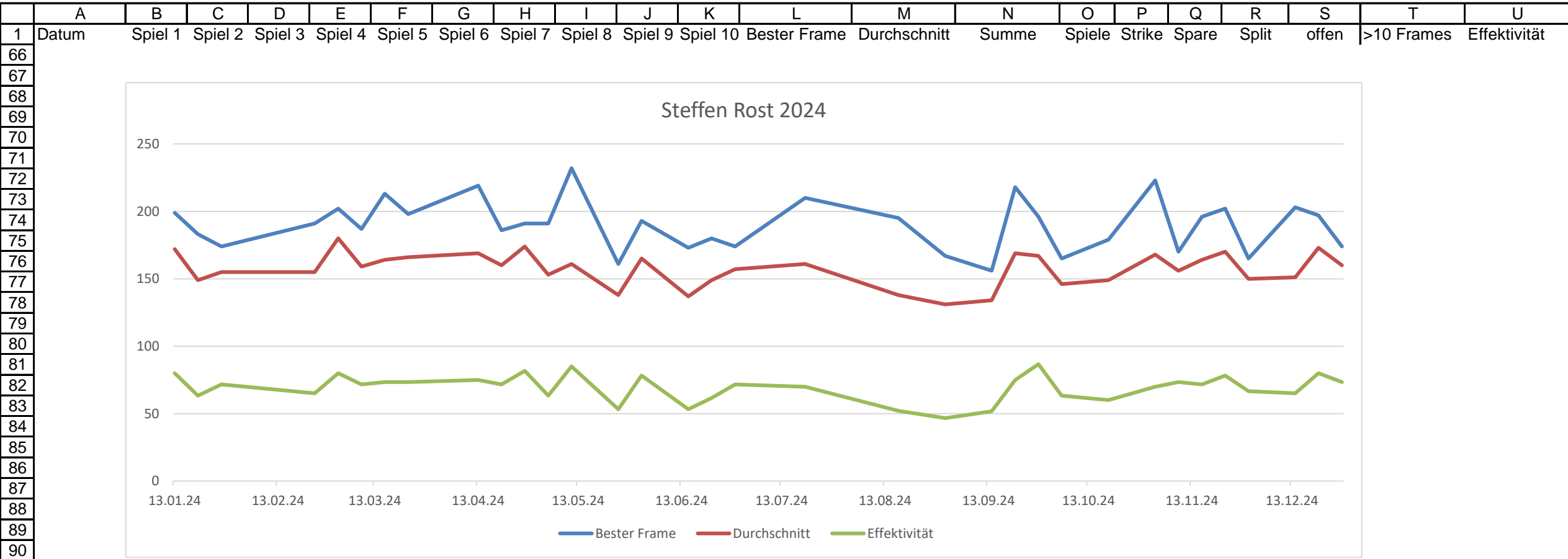
	A	B	C	D	E	F	G	H	I	J	K	L	M	N	O	P	Q	R	S	T	U
1	Datum	Spiel 1	Spiel 2	Spiel 3	Spiel 4	Spiel 5	Spiel 6	Spiel 7	Spiel 8	Spiel 9	Spiel 10	Bester Frame	Durchschnitt	Summe	Spiele	Strike	Spare	Split	offen	>10 Frames	Effektivität
6	03.02.24	88	109	79	101	74	98					109	91	549	6	3	11		46		23,33%
8	17.02.24	102	67	108	85	119	90					119	95	571	6	6	11		44	1	28,33%
9	24.02.24	110	87	65	60	69	72					110	77	463	6	3	6		51		15,00%
10	02.03.24	97	82	99	93	78	89					99	89	538	6	3	7		50		16,67%
12	16.03.24	75	74	81	77	74	101	103				103	83	585	7	5	10		55		21,43%
13	23.03.24	84	90	69	97	121	79					121	90	540	6	3	16		41		31,67%
16	13.04.24	92	100	96	87	109	87					109	95	571	6	4	13		43		28,33%
17	20.04.24	118	103	81	117	125	108					125	108	652	6	7	10		43		28,33%
18	27.04.24	81	93	96	105	100						105	95	475	5	1	8		41		18,00%
21	18.05.24	93	128	98	139	89						139	109	547	5	3	14		33		34,00%
22	25.05.24	84	143	83	87	111	119					143	104	627	6	7	13		40		33,33%
24	08.06.24	73	105	129	115	97						129	103	519	5	2	11		37		26,00%
37	07.09.24	109	94	105	88	112						112	101	508	5	0	11		39		22,00%
38	14.09.24	117	117	88	104	125	115					125	111	666	6	4	16		40		33,33%
43	19.10.24	122	123	104	105	122						123	115	576	5	2	17		31		38,00%
49	30.11.24	137	118	109	124	144	94					144	121	726	6	6	21		34	1	45,00%
54																					
55																			668		
56												Bester Frame	Bester Schnitt	Schnitt/Jahr	jeweils Summe lfd. Jahr				>10 Fr./Jahr	Effekt./Jahr	
57												144	121	99	92	59	195	0	668	2	27,61%
58																					
59								87	1. Quartal			121	95	87	6	12					
60								102	2. Quartal			143	109	102	6	12					
61								ungültig	3. Quartal			125	111	106	2	12					
62								ungültig	4. Quartal			144	121	118	2	12					
63									Anzahl Spiele			92									
64								ungültig	Gesamt 2024						16	48					
65												>200		0					0		

Nahirny Alex





Rost Steffen

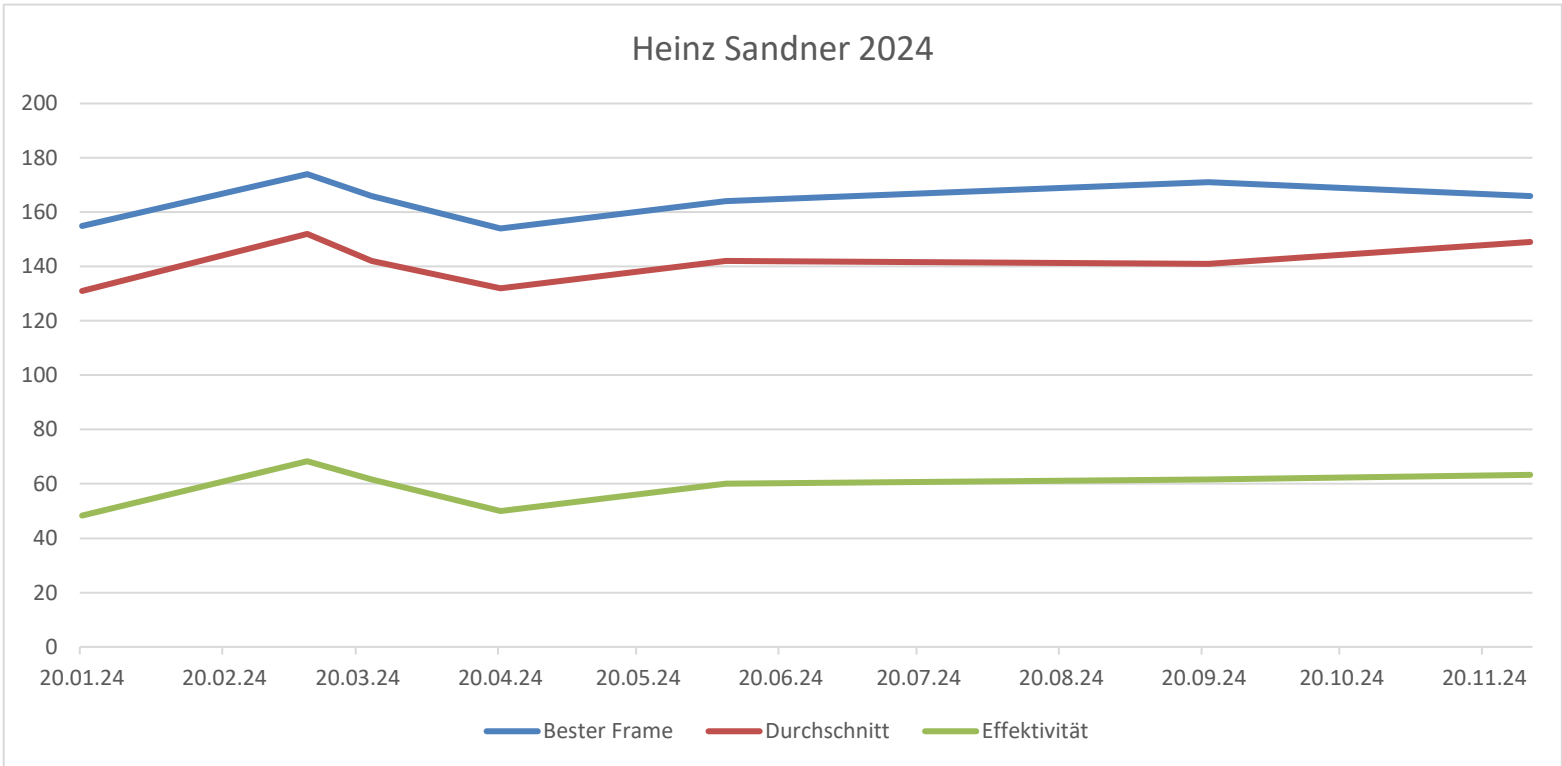


Sandner Heinz

	A	B	C	D	E	F	G	H	I	J	K	L	M	N	O	P	Q	R	S	T	U
1	Datum	Spiel 1	Spiel 2	Spiel 3	Spiel 4	Spiel 5	Spiel 6	Spiel 7	Spiel 8	Spiel 9	Spiel 10	Bester Frame	Durchschnitt	Summe	Spiele	Strike	Spare	Split	offen	>10 Frames	Effektivität
4	20.01.24	140	101	155	144	137	114					155	131	791	6	8	21	31			48,33%
11	09.03.24	143	174	145	165	153	136					174	152	916	6	12	29	20		1	68,33%
13	23.03.24	143	136	142	131	166	139					166	142	857	6	4	33	24		1	61,67%
17	20.04.24	115	134	142	119	131	154					154	132	795	6	9	21	30			50,00%
24	08.06.24	148	148	164	124	130	143					164	142	857	6	8	28	24			60,00%
39	21.09.24	151	171	121	126	148	130					171	141	847	6	8	29	25		2	61,67%
49	30.11.24	157	122	138	150	165	166					166	149	898	6	7	31	23		1	63,33%
54																					
55																			177		
56												Bester Frame	Bester Schnitt	Schnitt/Jahr	jeweils Summe lfd. Jahr				>10 Fr./Jahr	Effekt./Jahr	
57												174	152	141	42	56	192	0	177	5	59,05%
58																					
59												ungültig 1. Quartal	174	152	141	3	12				
60												ungültig 2. Quartal	164	142	137	2	12				
61												ungültig 3. Quartal	171	141	141	1	12				
62												ungültig 4. Quartal	166	149	149	1	12				
63												Anzahl Spiele	42								
64												ungültig Gesamt 2024				7	48				
65													>200	0		Heinz		0			

Sandner Heinz

	A	B	C	D	E	F	G	H	I	J	K	L	M	N	O	P	Q	R	S	T	U	
1	Datum	Spiel 1	Spiel 2	Spiel 3	Spiel 4	Spiel 5	Spiel 6	Spiel 7	Spiel 8	Spiel 9	Spiel 10	Bester Frame	Durchschnitt	Summe	Spiele	Strike	Spare	Split	offen	>10 Frames	Effektivität	
66																						
67																						
68																						
69																						
70																						
71																						
72																						
73																						
74																						
75																						
76																						
77																						
78																						
79																						
80																						
81																						
82																						
83																						
84																						
85																						
86																						
87																						
88																						
89																						
90																						

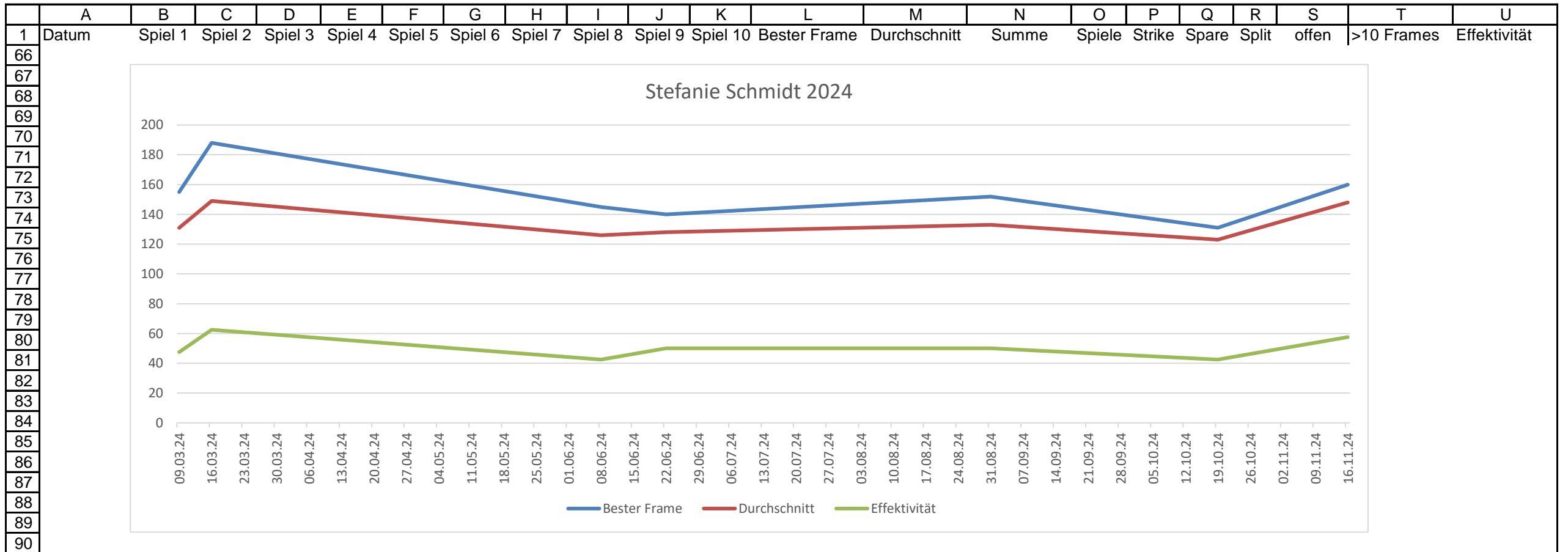


Schmidt Stefanie

	A	B	C	D	E	F	G	H	I	J	K	L	M	N	O	P	Q	R	S	T	U
1	Datum	Spiel 1	Spiel 2	Spiel 3	Spiel 4	Spiel 5	Spiel 6	Spiel 7	Spiel 8	Spiel 9	Spiel 10	Bester Frame	Durchschnitt	Summe	Spiele	Strike	Spare	Split	offen	>10 Frames	Effektivität
11	09.03.24	155	137	124	111							155	131	527	4	8	11		23	2	47,50%
12	16.03.24	139	144	125	188							188	149	596	4	10	15		15		62,50%
24	08.06.24	138	110	145	112							145	126	505	4	7	10		24	1	42,50%
26	22.06.24	140	137	108	127							140	128	512	4	6	14		22	2	50,00%
36	31.08.24	152	130	119	133							152	133	534	4	5	15		20		50,00%
43	19.10.24	122	127	115	131							131	123	495	4	3	14		23		42,50%
47	16.11.24	160	145	138	149							160	148	592	4	11	12		18	1	57,50%
54																					
55																			145		
56												Bester Frame	Bester Schnitt	Schnitt/Jahr	jeweils Summe lfd. Jahr				>10 Fr./Jahr	Effekt./Jahr	
57												188	149	134	28	50	91	0	145	6	50,36%
58																					
59												ungültig 1. Quartal	188	149	140	2	12				
60												ungültig 2. Quartal	145	128	127	2	12				
61												ungültig 3. Quartal	152	133	133	1	12				
62												ungültig 4. Quartal	160	148	135	2	12				
63												Anzahl Spiele	28								
64												ungültig Gesamt 2024				7	48				
65													>200	0				0			



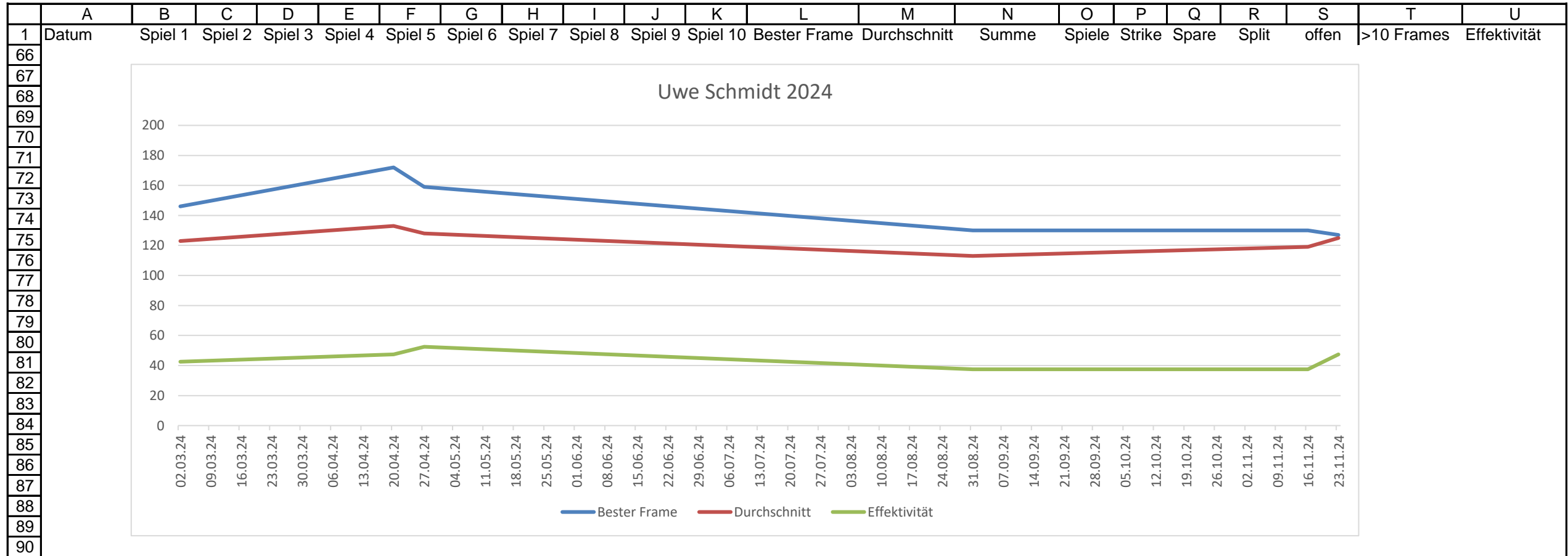
Schmidt Stefanie



Schmidt Uwe

	A	B	C	D	E	F	G	H	I	J	K	L	M	N	O	P	Q	R	S	T	U
1	Datum	Spiel 1	Spiel 2	Spiel 3	Spiel 4	Spiel 5	Spiel 6	Spiel 7	Spiel 8	Spiel 9	Spiel 10	Bester Frame	Durchschnitt	Summe	Spiele	Strike	Spare	Split	offen	>10 Frames	Effektivität
10	02.03.24	130	106	110	146							146	123	492	4	4	13		23		42,50%
17	20.04.24	172	120	129	112							172	133	533	4	6	13		21		47,50%
18	27.04.24	110	114	159	129							159	128	512	4	3	18		20	1	52,50%
36	31.08.24	103	95	126	130							130	113	454	4	1	14		25		37,50%
47	16.11.24	127	109	111	130							130	119	477	4	4	11		25		37,50%
48	23.11.24	127	125	123	127							127	125	502	4	3	16		21		47,50%
54																					
55																			135		
56												Bester Frame	Bester Schnitt	Schnitt/Jahr	jeweils Summe lfd. Jahr				>10 Fr./Jahr	Effekt./Jahr	
57												172	133	123	24	21	85	0	135	1	44,17%
58																					
59												ungültig 1. Quartal	146	123	123	1	12				
60												ungültig 2. Quartal	172	133	130	2	12				
61												ungültig 3. Quartal	130	113	113	1	12				
62												ungültig 4. Quartal	130	125	122	2	12				
63												Anzahl Spiele	24								
64												ungültig Gesamt 2024				6	48				
65													>200	0				0			

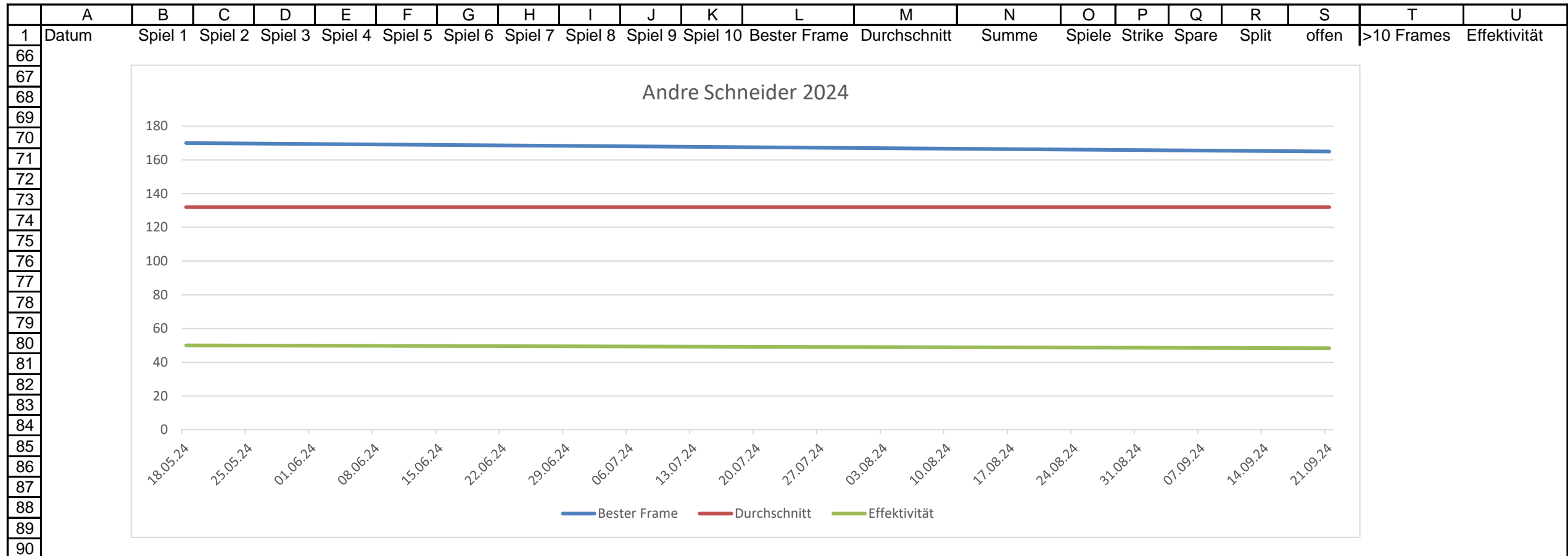
Schmidt Uwe



Schneider Andre

	A	B	C	D	E	F	G	H	I	J	K	L	M	N	O	P	Q	R	S	T	U
1	Datum	Spiel 1	Spiel 2	Spiel 3	Spiel 4	Spiel 5	Spiel 6	Spiel 7	Spiel 8	Spiel 9	Spiel 10	Bester Frame	Durchschnitt	Summe	Spiele	Strike	Spare	Split	offen	>10 Frames	Effektivität
21	18.05.24	145	170	122	157	106	95					170	132	795	6	4	26		30		50,00%
39	21.09.24	136	113	158	96	165	129					165	132	797	6	7	22		31		48,33%
54																					
55																			61		
56												Bester Frame	Bester Schnitt	Schnitt/Jahr	jeweils Summe lfd. Jahr				>10 Fr./Jahr	Effekt./Jahr	
57												170	132	132	12	11	48	0	61	0	49,17%
58																					
59												ungültig 1. Quartal	0	0	0	12					
60												ungültig 2. Quartal	170	132	132	1	12				
61												ungültig 3. Quartal	165	132	132	1	12				
62												ungültig 4. Quartal	0	0	0	12					
63												Anzahl Spiele	12								
64												ungültig Gesamt 2024			2	48					
65													>200	0				0			

Schneider Andre



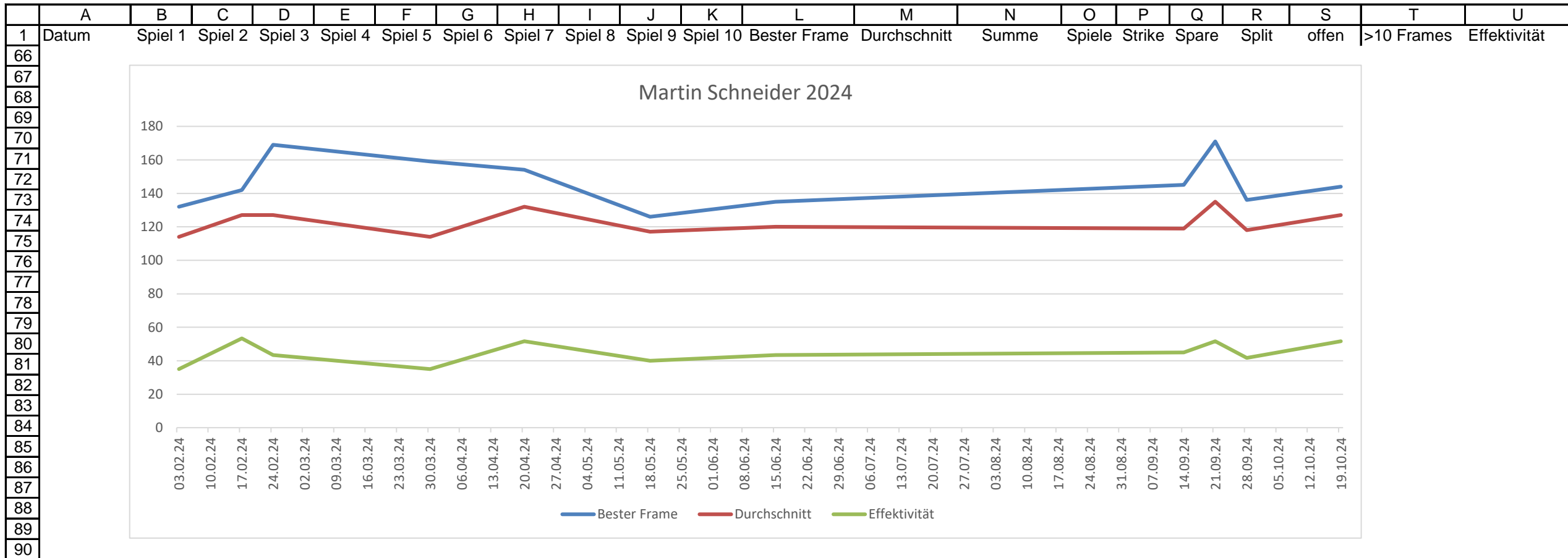
Schneider Christian

	A	B	C	D	E	F	G	H	I	J	K	L	M	N	O	P	Q	R	S	T	U
1	Datum	Spiel 1	Spiel 2	Spiel 3	Spiel 4	Spiel 5	Spiel 6	Spiel 7	Spiel 8	Spiel 9	Spiel 10	Bester Frame	Durchschnitt	Summe	Spiele	Strike	Spare	Split	offen	>10 Frames	Effektivität
17	20.04.24	111	134	148	111	143	121					148	128	768	6	4	23		34	1	45,00%
54																					
55																			34		
56												Bester Frame	Bester Schnitt	Schnitt/Jahr	jeweils Summe lfd. Jahr				>10 Fr./Jahr	Effekt./Jahr	
57												148	128	128	6	4	23	0	34	1	45,00%

Schneider Martin

	A	B	C	D	E	F	G	H	I	J	K	L	M	N	O	P	Q	R	S	T	U
1	Datum	Spiel 1	Spiel 2	Spiel 3	Spiel 4	Spiel 5	Spiel 6	Spiel 7	Spiel 8	Spiel 9	Spiel 10	Bester Frame	Durchschnitt	Summe	Spiele	Strike	Spare	Split	offen	>10 Frames	Effektivität
6	03.02.24	91	106	107	120	132	129					132	114	685	6	4	17		39		35,00%
8	17.02.24	135	120	142	133	125	108					142	127	763	6	7	25		30	2	53,33%
9	24.02.24	169	104	112	161	100	120					169	127	766	6	13	13		36	2	43,33%
14	30.03.24	85	119	96	159	109	118					159	114	686	6	6	15		40	1	35,00%
17	20.04.24	154	146	132	118	131	115					154	132	796	6	4	27		30	1	51,67%
21	18.05.24	126	100	123	115	118	123					126	117	705	6	6	18		38	2	40,00%
25	15.06.24	135	98	121	132	131	108					135	120	725	6	7	19		34		43,33%
38	14.09.24	125	118	110	118	145	100					145	119	716	6	9	18		33		45,00%
39	21.09.24	129	142	120	97	171	152					171	135	811	6	12	19		31	2	51,67%
40	28.09.24	101	111	134	97	136	129					136	118	708	6	3	22		35		41,67%
43	19.10.24	120	121	123	144	115	139					144	127	762	6	8	23		30	1	51,67%
54																					
55																			376		
56												Bester Frame	Bester Schnitt	Schnitt/Jahr	jeweils Summe lfd. Jahr				>10 Fr./Jahr	Effekt./Jahr	
57												171	135	122	66	79	216	0	376	11	44,70%
58																					
59								ungültig	1. Quartal			169	127	120	4	12					
60								ungültig	2. Quartal			154	132	123	3	12					
61								ungültig	3. Quartal			171	135	124	3	12					
62								ungültig	4. Quartal			144	127	127	1	12					
63									Anzahl Spiele			66									
64								ungültig	Gesamt 2024						11	48					
65												>200		0					0		

Schneider Martin

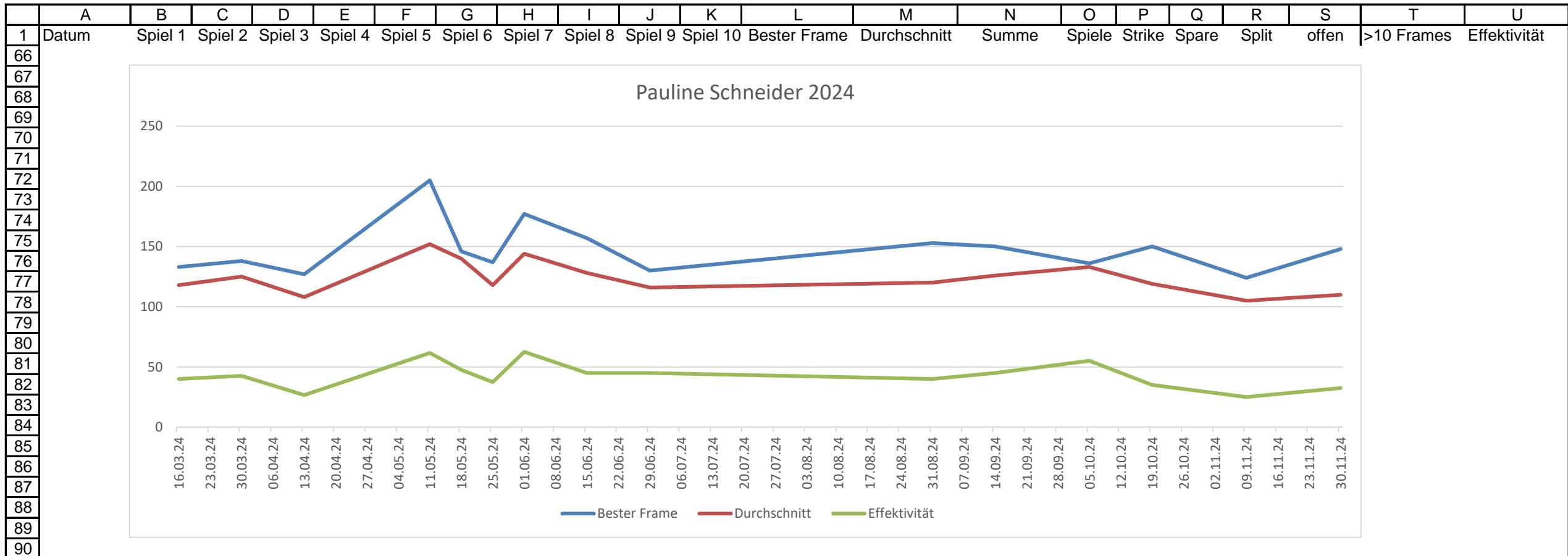




Schneider Pauline

	A	B	C	D	E	F	G	H	I	J	K	L	M	N	O	P	Q	R	S	T	U
1	Datum	Spiel 1	Spiel 2	Spiel 3	Spiel 4	Spiel 5	Spiel 6	Spiel 7	Spiel 8	Spiel 9	Spiel 10	Bester Frame	Durchschnitt	Summe	Spiele	Strike	Spare	Split	offen	>10 Frames	Effektivität
12	16.03.24	107	130	133	105							133	118	475	4	4	12		24		40,00%
14	30.03.24	125	138	137	103							138	125	503	4	6	11		23		42,50%
16	13.04.24	127	108	91								127	108	326	3	3	5		22		26,67%
20	11.05.24	155	112	159	139	143	205					205	152	913	6	15	22		24	1	61,67%
21	18.05.24	137	134	146	146							146	140	563	4	9	10		21		47,50%
22	25.05.24	97	137	111	127							137	118	472	4	5	10		25		37,50%
23	01.06.24	146	117	177	139							177	144	579	4	9	16		16	1	62,50%
25	15.06.24	98	157	125	133							157	128	513	4	4	14		23	1	45,00%
27	29.06.24	100	111	130	123							130	116	464	4	5	13		24	2	45,00%
36	31.08.24	104	107	153	117							153	120	481	4	4	12		24		40,00%
38	14.09.24	150	104	135	115							150	126	504	4	7	11		22		45,00%
41	05.10.24	133	136	132	132							136	133	533	4	12	10		20	2	55,00%
43	19.10.24	109	140	118	150	105	96					150	119	718	6	12	9		39		35,00%
46	09.11.24	82	106	108	124							124	105	420	4	3	7		30		25,00%
49	30.11.24	98	92	102	148							148	110	440	4	4	9		27		32,50%
54																					
55																			364		
56												Bester Frame	Bester Schnitt	Schnitt/Jahr	jeweils Summe lfd. Jahr				>10 Fr./Jahr	Effekt./Jahr	
57												205	152	124	63	102	171	0	364	7	43,33%
58																					
59												ungültig 1. Quartal	138	125	121	2	12				
60												129 2. Quartal	205	152	129	7	12				
61												ungültig 3. Quartal	153	126	123	2	12				
62												ungültig 4. Quartal	150	133	116	4	12				
63												Anzahl Spiele	63								
64												ungültig Gesamt 2024				15	48				
65												>200		1				0			

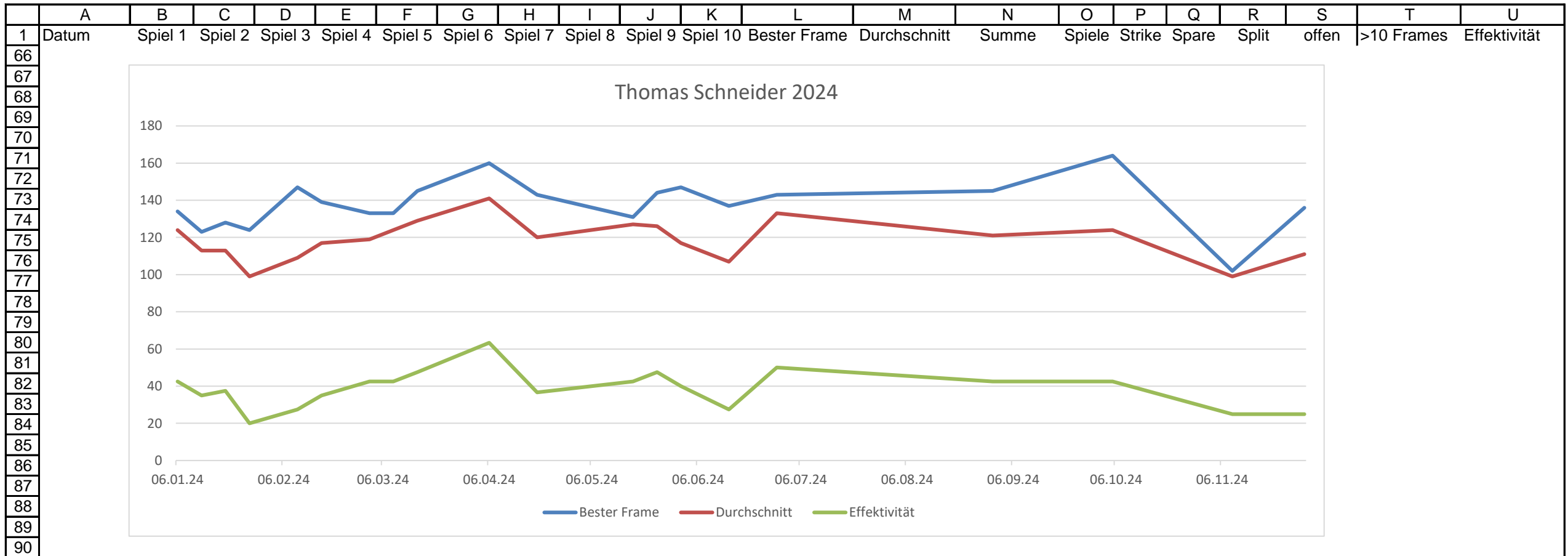
Schneider Pauline



Schneider Thomas

	A	B	C	D	E	F	G	H	I	J	K	L	M	N	O	P	Q	R	S	T	U
1	Datum	Spiel 1	Spiel 2	Spiel 3	Spiel 4	Spiel 5	Spiel 6	Spiel 7	Spiel 8	Spiel 9	Spiel 10	Bester Frame	Durchschnitt	Summe	Spiele	Strike	Spare	Split	offen	>10 Frames	Effektivität
2	06.01.24	108	125	130	134							134	124	497	4	4	13		23		42,50%
3	13.01.24	102	121	108	123							123	113	454	4	3	11		26		35,00%
4	20.01.24	97	128	112	118							128	113	455	4	5	10		25		37,50%
5	27.01.24	92	94	124	88							124	99	398	4	1	7		32		20,00%
7	10.02.24	97	97	147	96							147	109	437	4	6	5		29		27,50%
8	17.02.24	139	114	114	101							139	117	468	4	6	8		26		35,00%
10	02.03.24	109	113	133	122							133	119	477	4	2	15		24	1	42,50%
11	09.03.24	133	123	133	110							133	124	499	4	7	10		24	1	42,50%
12	16.03.24	145	140	124	107							145	129	516	4	2	17		21		47,50%
15	06.04.24	140	160	125								160	141	425	3	2	17		11		63,33%
17	20.04.24	131	119	143	130	102	96					143	120	721	6	7	15		39	1	36,67%
21	18.05.24	125	131	130	123							131	127	509	4	3	14		23		42,50%
22	25.05.24	115	133	144	113							144	126	505	4	2	17		21		47,50%
23	01.06.24	92	115	147	116							147	117	470	4	3	13		24		40,00%
25	15.06.24	100	137	90	102							137	107	429	4	2	9		29		27,50%
27	29.06.24	143	120	132	137							143	133	532	4	2	18		20		50,00%
36	31.08.24	135	145	89	117							145	121	486	4	5	12		23		42,50%
41	05.10.24	115	117	101	164							164	124	497	4	7	10		23		42,50%
46	09.11.24	97	102	98	100							102	99	397	4	2	8		30		25,00%
49	30.11.24	90	136	101	120							136	111	447	4	5	5		30		25,00%
54																					
55																			524		
56												Bester Frame	Bester Schnitt	Schnitt/Jahr	jeweils Summe lfd. Jahr				>10 Fr./Jahr	Effekt./Jahr	
57												164	141	118	85	78	251	0	524	3	38,71%
58																					
59									117	1. Quartal		148	129	117	10	12					
60									124	2. Quartal		160	141	124	7	12					
61									ungültig	3. Quartal		145	121	121	1	12					
62									ungültig	4. Quartal		164	124	111	3	12					
63										Anzahl Spiele		85									
64									ungültig	Gesamt 2024					21	48					
65												>200		0				0			

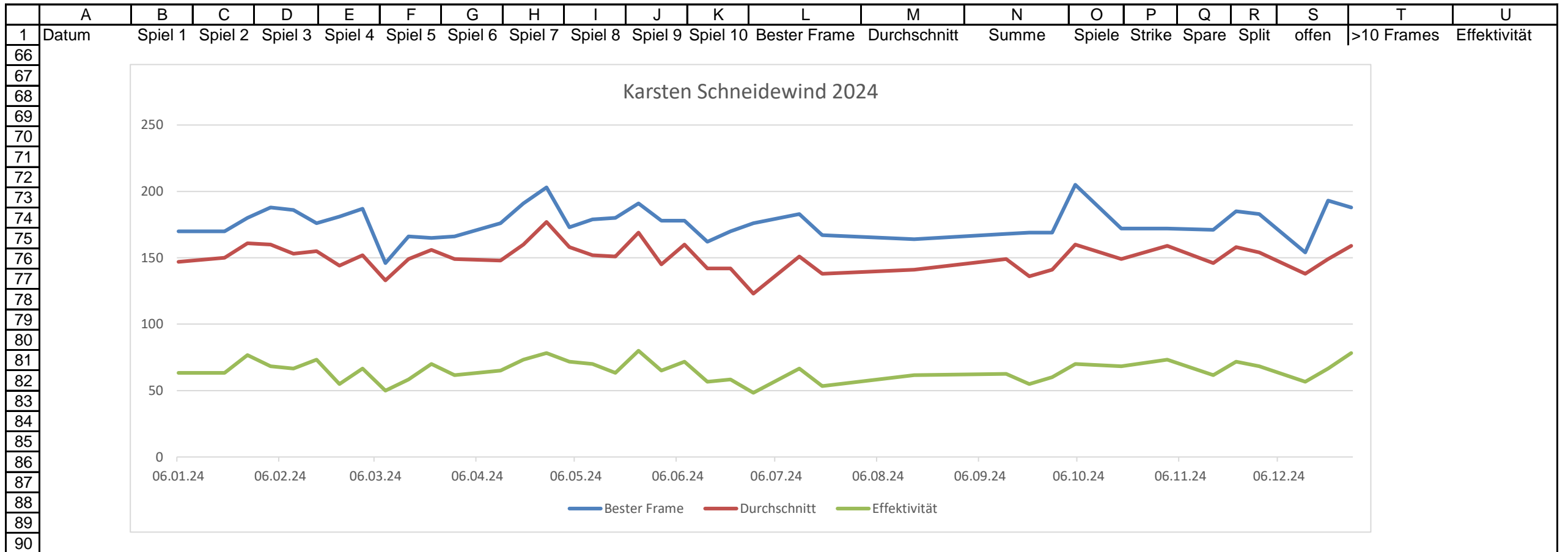
Schneider Thomas



Schneidewind Karsten

	A	B	C	D	E	F	G	H	I	J	K	L	M	N	O	P	Q	R	S	T	U	
1	Datum	Spiel 1	Spiel 2	Spiel 3	Spiel 4	Spiel 5	Spiel 6	Spiel 7	Spiel 8	Spiel 9	Spiel 10	Bester Frame	Durchschnitt	Summe	Spiele	Strike	Spare	Split	offen	>10 Frames	Effektivität	
2	06.01.24	134	170	151	151	117	161					170	147	884	6	8	30		23	1	63,33%	
4	20.01.24	170	164	135	151	137	145					170	150	902	6	10	28		23	1	63,33%	
5	27.01.24	174	180	163	153	167	134					180	161	971	6	12	34		17	3	76,67%	
6	03.02.24	188	148	158	148	158	164					188	160	964	6	14	27		20	1	68,33%	
7	10.02.24	132	152	155	186	143	152					186	153	920	6	7	33		20		66,67%	
8	17.02.24	159	164	141	155	140	176					176	155	935	6	11	33		16		73,33%	
9	24.02.24	141	124	181	117	144	161					181	144	868	6	14	19		27		55,00%	
10	02.03.24	151	154	169	187	105	146					187	152	912	6	10	30		22	2	66,67%	
11	09.03.24	130	134	136	146	119	135					146	133	800	6	5	25		30		50,00%	
12	16.03.24	166	146	154	156	140	134					166	149	896	6	14	21		27	2	58,33%	
13	23.03.24	138	165	162	161							165	156	626	4	7	21		13	1	70,00%	
14	30.03.24	144	128	166	159	158	141					166	149	896	6	13	24		25	2	61,67%	
16	13.04.24	129	176	169	164	134	116					176	148	888	6	8	31		22	1	65,00%	
17	20.04.24	140	191	147	159	178	150					191	160	965	6	14	30		17	1	73,33%	
18	27.04.24	151	196	149	182	181	203					203	177	1062	6	18	29		14	1	78,33%	
19	04.05.24	173	165	134	155	153	173					173	158	953	6	14	29		18	1	71,67%	
20	11.05.24	136	164	179	123	145	167					179	152	914	6	9	33		20	2	70,00%	
21	18.05.24	131	146	169	139	180	146					180	151	911	6	12	26		24	2	63,33%	
22	25.05.24	191	173	159	158	160	173					191	169	1014	6	15	33		15	3	80,00%	
23	01.06.24	120	148	112	178	154	162					178	145	874	6	9	30		23	2	65,00%	
24	08.06.24	158	157	171	139	160	178					178	160	963	6	16	27		20	3	71,67%	
25	15.06.24	130	158	141	117	162	144					162	142	852	6	6	28		26		56,67%	
26	22.06.24	134	170	151	131	130	138					170	142	854	6	8	27		26	1	58,33%	
27	29.06.24	124	102	100	97	141	176					176	123	740	6	7	22		32	1	48,33%	
29	13.07.24	142	158	147	133	144	183					183	151	907	6	7	33		20		66,67%	
30	20.07.24	137	108	167	149	124	146					167	138	831	6	14	18		30	2	53,33%	
34	17.08.24	123	134	145	164	150	133					164	141	849	6	9	28		26	3	61,67%	
38	14.09.24	130	168	159	141							168	149	598	4	8	17		15		62,50%	
39	21.09.24	123	137	116	128	169	148					169	136	821	6	11	22		28	1	55,00%	
40	28.09.24	143	109	137	132	157	169					169	141	847	6	7	29		24		60,00%	
41	05.10.24	109	144	186	128	189	205					205	160	961	6	18	24		23	5	70,00%	
43	19.10.24	148	172	125	149	163	138					172	149	895	6	9	32		20	1	68,33%	
45	02.11.24	170	155	136	166	156	172					172	159	955	6	17	27		18	2	73,33%	
47	16.11.24	138	148	144	162	171	118					171	146	881	6	12	25		25	2	61,67%	
48	23.11.24	185	159	161	185	136	127					185	158	953	6	16	27		21	4	71,67%	
49	30.11.24	155	136	150	183	137	163					183	154	924	6	11	30		22	3	68,33%	
51	14.12.24	141	154	153	125	138	118					154	138	829	6	6	28		27	1	56,67%	
52	21.12.24	147	133	135	138	193	153					193	149	899	6	12	28		21	1	66,67%	
53	28.12.24	161	165	141	127	188	176					188	159	958	6	14	33		16	3	78,33%	
54																						
55																			856			
56												Bester Frame	Bester Schnitt	Schnitt/Jahr	jeweils Summe lfd. Jahr				>10 Fr./Jahr	Effekt./Jahr		
57												205	177	150	230	432	1071	0	856	59	65,35%	
58																						
59								150	1. Quartal			188	161	150	12	12						
60								152	2. Quartal			203	177	152	12	12						
61								142	3. Quartal			183	151	142	6	12						
62								152	4. Quartal			205	160	152	9	12						
63									Anzahl Spiele			230										
64									<b>gültig</b> Gesamt 2024						39	48						
65													<b>&gt;200</b>		<b>2</b>				<b>0</b>			

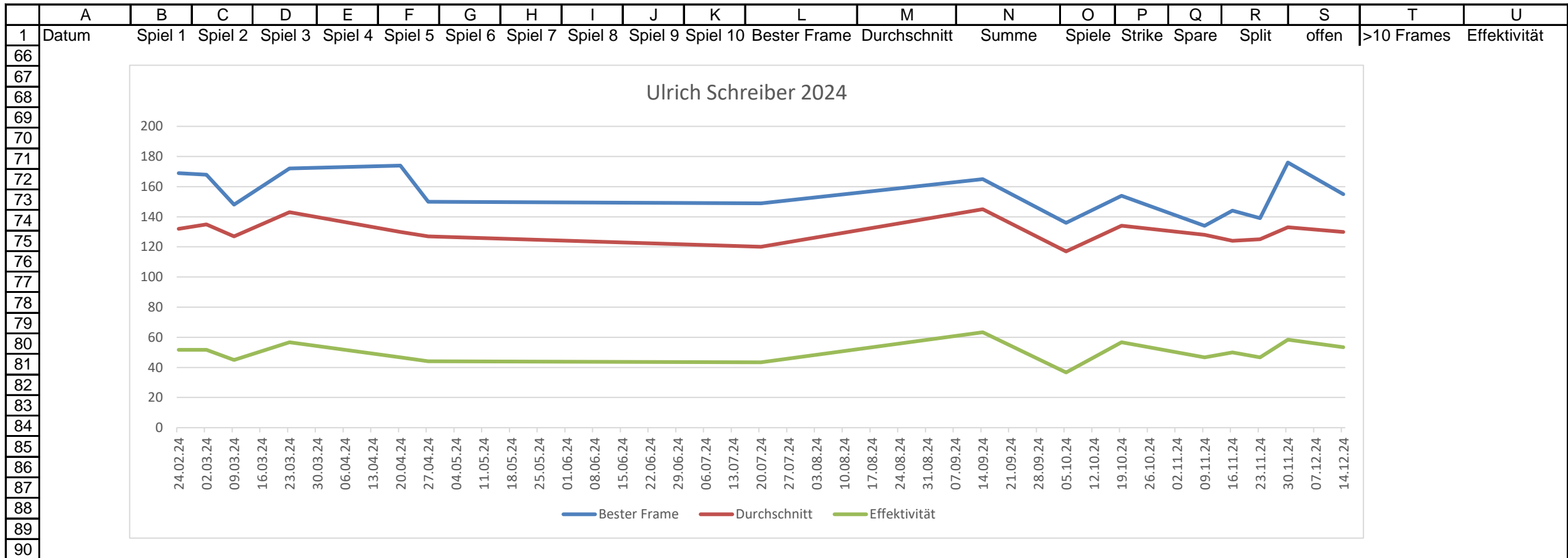
Schneidewind Karsten



Schreiber Ulrich

	A	B	C	D	E	F	G	H	I	J	K	L	M	N	O	P	Q	R	S	T	U
1	Datum	Spiel 1	Spiel 2	Spiel 3	Spiel 4	Spiel 5	Spiel 6	Spiel 7	Spiel 8	Spiel 9	Spiel 10	Bester Frame	Durchschnitt	Summe	Spiele	Strike	Spare	Split	offen	>10 Frames	Effektivität
9	24.02.24	110	119	109	169	142	143					169	132	792	6	4	27		29		51,67%
10	02.03.24	106	122	143	112	168	161					168	135	812	6	4	27		29		51,67%
11	09.03.24	119	137	123	131	108	148					148	127	766	6	4	23		33		45,00%
13	23.03.24	172	163	128	169	120	109					172	143	861	6	13	21		27	1	56,67%
17	20.04.24	94	129	121	174	144	118					174	130	780	6	7	21		32		46,67%
18	27.04.24	150	112	150	136	89						150	127	637	5	5	17		28		44,00%
30	20.07.24	128	99	116	138	149	94					149	120	724	6	3	23		35	1	43,33%
38	14.09.24	136	146	165	153	155	120					165	145	875	6	9	29		22		63,33%
41	05.10.24	136	132	99	102	108	125					136	117	702	6	8	14		38		36,67%
43	19.10.24	124	136	154	135	130	126					154	134	805	6	6	28		26		56,67%
46	09.11.24	125	132	132	130	134	119					134	128	772	6	4	24		33	1	46,67%
47	16.11.24	144	130	131	128	105	110					144	124	748	6	4	26		30		50,00%
48	23.11.24	136	93	139	120	131	136					139	125	755	6	3	25		32		46,67%
49	30.11.24	125	176	135	119	139	107					176	133	801	6	9	26		27	2	58,33%
51	14.12.24	117	131	112	151	119	155					155	130	785	6	4	28		28		53,33%
54																					
55																			449		
56												Bester Frame	Bester Schnitt	Schnitt/Jahr	jeweils Summe lfd. Jahr				>10 Fr./Jahr	Effekt./Jahr	
57												176	145	130	89	87	359	0	449	5	50,11%
58																					
59												ungültig 1. Quartal	172	143	134	4	12				
60												ungültig 2. Quartal	174	130	128	2	12				
61												ungültig 3. Quartal	165	145	132	2	12				
62												127 4. Quartal	176	134	127	7	12				
63												Anzahl Spiele	89								
64												ungültig Gesamt 2024				15	48				
65												>200		0				0			

Schreiber Ulrich





Schulz Marco

	A	B	C	D	E	F	G	H	I	J	K	L	M	N	O	P	Q	R	S	T	U	
1	Datum	Spiel 1	Spiel 2	Spiel 3	Spiel 4	Spiel 5	Spiel 6	Spiel 7	Spiel 8	Spiel 9	Spiel 10	Bester Frame	Durchschnitt	Summe	Spiele	Strike	Spare	Split	offen	>10 Frames	Effektivität	
2	06.01.24	119	152	145	127	185	158					185	147	886	6	15	22		24	1	61,67%	
3	13.01.24	168	136	154	107	138	130					168	138	833	6	13	20		28	1	55,00%	
4	20.01.24	116	140	141	171	118	153					171	139	839	6	15	20		27	2	58,33%	
5	27.01.24	153	157	155	147	179	155					179	157	946	6	15	26		19		68,33%	
6	03.02.24	177	137	160	158	146	130					177	151	908	6	14	26		22	2	66,67%	
7	10.02.24	107	111	169	103	139	123					169	125	752	6	8	17		35		41,67%	
8	17.02.24	161	165	131	136	131	160					165	147	884	6	11	28		23	2	65,00%	
10	02.03.24	118	134	120	178	127	164					178	140	841	6	11	23		27	1	56,67%	
11	09.03.24	135	129	99	158	130	150					158	133	801	6	9	23		29	1	53,33%	
12	16.03.24	173	121	158	88	156	151					173	141	847	6	12	22		27	1	56,67%	
13	23.03.24	152	131	121	138	153	173					173	144	868	6	15	23		25	3	63,33%	
14	30.03.24	189	182	174	148	188	178					189	176	1059	6	26	24		12	2	83,33%	
16	13.04.24	114	156	133	138	157	129					157	137	827	6	12	20		28		53,33%	
17	20.04.24	152	97	145	80	179	108					179	126	761	6	8	22		31	1	50,00%	
18	27.04.24	90	117	110	174	143	121					174	125	755	6	9	18		33		45,00%	
19	04.05.24	125	154	189	142	136	91					189	139	837	6	8	24		28		53,33%	
20	11.05.24	169	173	160	147	146	141					173	156	936	6	16	26		21	3	70,00%	
22	25.05.24	110	167	147	188	124	155					188	148	891	6	12	28		22	2	66,67%	
23	01.06.24	146	144	131	167	178	129					178	149	895	6	15	23		23	1	63,33%	
24	08.06.24	181	168	172	147	182	161					182	168	1011	6	19	27		15	1	76,67%	
25	15.06.24	141	164	180	142	170	134					180	155	931	6	15	28		21	4	71,67%	
26	22.06.24	154	164	177	187	126	155					187	160	963	6	15	29		17	1	73,33%	
27	29.06.24	167	142	129	123	109	162					167	138	832	6	9	26		27	2	58,33%	
29	13.07.24	160	125	146	112	145	158					160	141	846	6	11	22		28	1	55,00%	
30	20.07.24	183	144	180	128	175	142					183	158	952	6	19	25		18	2	73,33%	
34	17.08.24	119	166	124	128	115	116					166	128	768	6	10	21		31	2	51,67%	
37	07.09.24	152	166	149	149	113	121					166	141	850	6	12	24		25	1	60,00%	
38	14.09.24	136	142	131	156	137	165					165	144	867	6	12	20		29	1	53,33%	
39	21.09.24	127	125	127	115	154	120					154	128	768	6	7	21		32		46,67%	
40	28.09.24	135	132	174	180	167	155					180	157	943	6	12	30		19	1	70,00%	
41	05.10.24	125	148	115	165	165	166					166	147	884	6	18	19		23		61,67%	
43	19.10.24	113	105	160	128	154	115					160	129	775	6	9	20		32	1	48,33%	
45	02.11.24	132	114	119	152	165	150					165	138	832	6	8	28		26	2	60,00%	
47	16.11.24	152	167	148	167	128	140					167	150	902	6	11	29		21	1	66,67%	
48	23.11.24	173	195	119	114	161	206					206	161	968	6	22	16		24	2	63,33%	
49	30.11.24	186	140	107	138	147	113					186	138	831	6	7	26		27		55,00%	
52	21.12.24	59	86	149	119	199	142					199	125	754	6	11	15		34		43,33%	
53	28.12.24	159	130	132	138	155	138					159	142	852	6	13	22		26	1	58,33%	
54																						
55																			959			
56																						
57																						
58																						
59																						
60																						
61																						
62																						
63																						
64																						
65																						

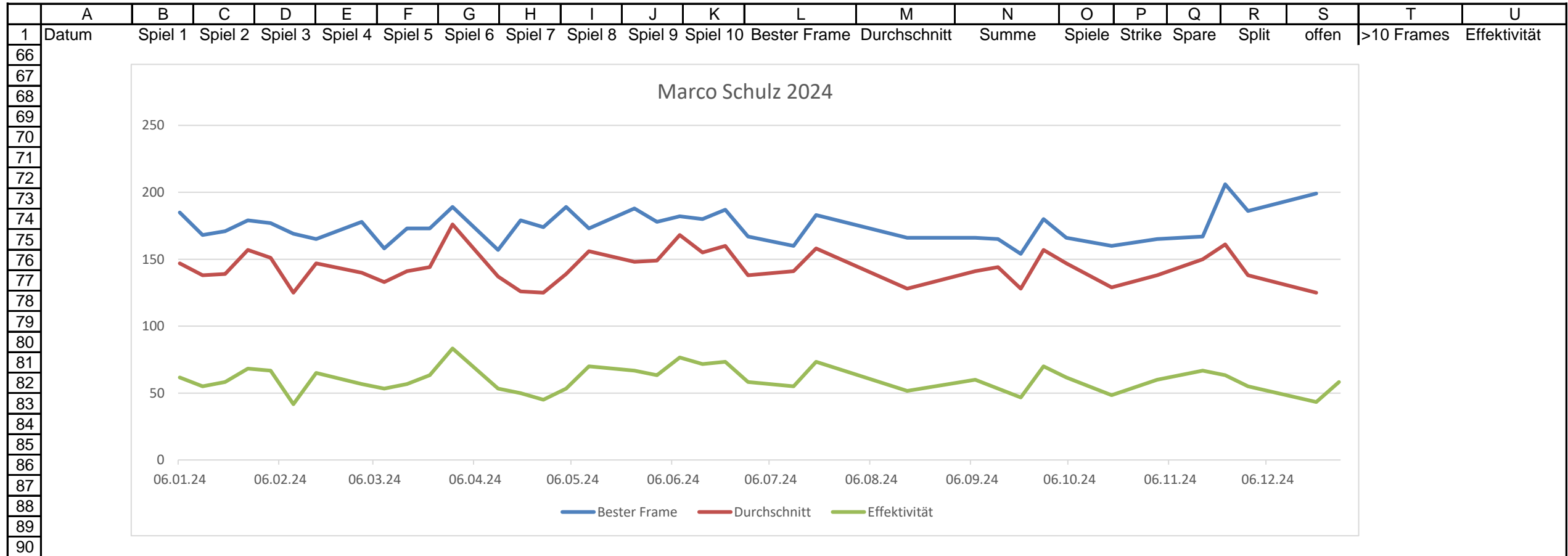
  

Bester Frame	Bester Schnitt	Schnitt/Jahr	jeweils Summe lfd. Jahr				>10 Fr./Jahr	Effekt./Jahr	
206	176	143	228	484	883	0	959	46	59,96%

144	1. Quartal	189	176	144	12	12
145	2. Quartal	189	168	145	11	12
142	3. Quartal	183	158	142	7	12
141	4. Quartal	206	161	141	8	12
	Anzahl Spiele	228				
	<b>gültig</b> Gesamt 2024				38	48
		<b>&gt;200</b>		<b>1</b>		<b>0</b>

Schulz Marco

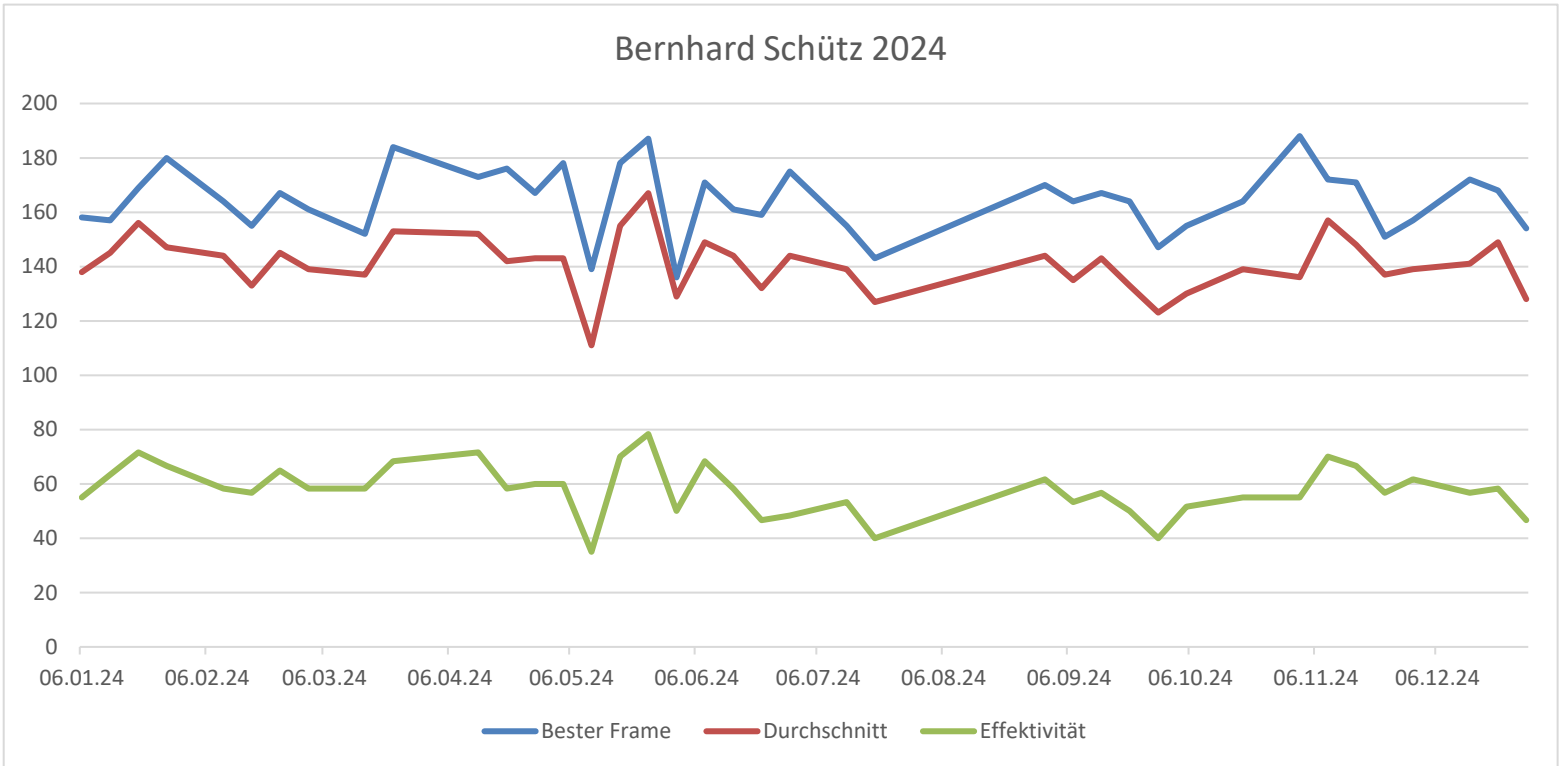


Schütz Bernhard

	A	B	C	D	E	F	G	H	I	J	K	L	M	N	O	P	Q	R	S	T	U	
1	Datum	Spiel 1	Spiel 2	Spiel 3	Spiel 4	Spiel 5	Spiel 6	Spiel 7	Spiel 8	Spiel 9	Spiel 10	Bester Frame	Durchschnitt	Summe	Spiele	Strike	Spare	Split	offen	>10 Frames	Effektivität	
2	06.01.24	128	123	158	136	134	149					158	138	828	6	11	22		28	1	55,00%	
3	13.01.24	137	145	122	156	153	157					157	145	870	6	8	30		23	1	63,33%	
4	20.01.24	151	160	160	138	160	169					169	156	938	6	9	34		19	2	71,67%	
5	27.01.24	140	171	141	110	142	180					180	147	884	6	10	30		21	1	66,67%	
7	10.02.24	136	150	145	139	164	131					164	144	865	6	11	24		25		58,33%	
8	17.02.24	126	118	148	130	155	126					155	133	803	6	6	28		26		56,67%	
9	24.02.24	120	167	148	145	143	152					167	145	875	6	11	28		22	1	65,00%	
10	02.03.24	131	121	161	131	155	137					161	139	836	6	7	28		25		58,33%	
12	16.03.24	107	129	152	140	146	151					152	137	825	6	7	28		27	2	58,33%	
13	23.03.24	105	172	143	147	169	184					184	153	920	6	9	32		20	1	68,33%	
16	13.04.24	173	143	145	162	149	140					173	152	912	6	10	33		18	1	71,67%	
17	20.04.24	130	137	176	130	153	129					176	142	855	6	8	27		25		58,33%	
18	27.04.24	167	153	127	164	126	124					167	143	861	6	6	30		24		60,00%	
19	04.05.24	178	141	155	131	113						178	143	718	5	4	26		20		60,00%	
20	11.05.24	96	111	93	139	114	115					139	111	668	6	5	16		40	1	35,00%	
21	18.05.24	171	149	164	137	136	178					178	155	935	6	14	28		18		70,00%	
22	25.05.24	156	133	168	181	177	187					187	167	1002	6	14	33		15	2	78,33%	
23	01.06.24	126	132	125	132	128	136					136	129	779	6	3	27		30		50,00%	
24	08.06.24	149	171	153	130	154	141					171	149	898	6	6	35		21	2	68,33%	
25	15.06.24	114	161	140	151	150	148					161	144	864	6	12	23		26	1	58,33%	
26	22.06.24	159	149	122	100	118	144					159	132	792	6	7	21		32		46,67%	
27	29.06.24	142	175	121	161	112	156					175	144	867	6	13	16		32	1	48,33%	
29	13.07.24	134	155	128								155	139	417	3	1	15		14		53,33%	
30	20.07.24	103	139	143	126	109	142					143	127	762	6	6	18		37	1	40,00%	
36	31.08.24	129	115	170	144	167	140					170	144	865	6	10	27		25	2	61,67%	
37	07.09.24	120	103	164	142	132	154					164	135	815	6	7	25		28		53,33%	
38	14.09.24	134	128	146	134	167	151					167	143	860	6	8	26		26		56,67%	
39	21.09.24	164	140	104	129	125	138					164	133	800	6	6	24		30		50,00%	
40	28.09.24	89	147	136	121	125	124					147	123	742	6	9	15		36		40,00%	
41	05.10.24	121	141	155	120	127	116					155	130	780	6	5	26		30	1	51,67%	
43	19.10.24	164	128	140	139	115	148					164	139	834	6	8	25		28	1	55,00%	
45	02.11.24	117	133	114	146	119	188					188	136	817	6	11	22		29	2	55,00%	
46	09.11.24	150	172	153	155	150	163					172	157	943	6	18	24		18		70,00%	
47	16.11.24	125	139	156	160	140	171					171	148	891	6	10	30		21	1	66,67%	
48	23.11.24	127	146	115	136	147	151					151	137	822	6	13	21		26		56,67%	
49	30.11.24	98	155	138	157	141	149					157	139	838	6	4	33		24	1	61,67%	
51	14.12.24	141	122	113	149	172	150					172	141	847	6	9	25		27	1	56,67%	
52	21.12.24	159	160	133	168	126	151					168	149	897	6	10	25		26	1	58,33%	
53	28.12.24	90	136	133	102	154	153					154	128	768	6	2	26		32		46,67%	
54																						
55																			994			
56												Bester Frame	Bester Schnitt	Schnitt/Jahr	jeweils Summe lfd. Jahr				>10 Fr./Jahr	Effekt./Jahr		
57												188	167	140	230	328	1006	0	994	28	58,00%	
58																						
59								143	1. Quartal			184	156	143	10	12						
60								142	2. Quartal			187	167	142	12	12						
61								134	3. Quartal			170	144	134	7	12						
62								140	4. Quartal			188	157	140	10	12						
63									Anzahl Spiele			230										
64								<b>gültig</b>	Gesamt 2024						39	48						
65												<b>&gt;200</b>		<b>0</b>				<b>0</b>				

Schütz Bernhard

	A	B	C	D	E	F	G	H	I	J	K	L	M	N	O	P	Q	R	S	T	U	
1	Datum	Spiel 1	Spiel 2	Spiel 3	Spiel 4	Spiel 5	Spiel 6	Spiel 7	Spiel 8	Spiel 9	Spiel 10	Bester Frame	Durchschnitt	Summe	Spiele	Strike	Spare	Split	offen	>10 Frames	Effektivität	
66																						
67																						
68																						
69																						
70																						
71																						
72																						
73																						
74																						
75																						
76																						
77																						
78																						
79																						
80																						
81																						
82																						
83																						
84																						
85																						
86																						
87																						
88																						
89																						
90																						

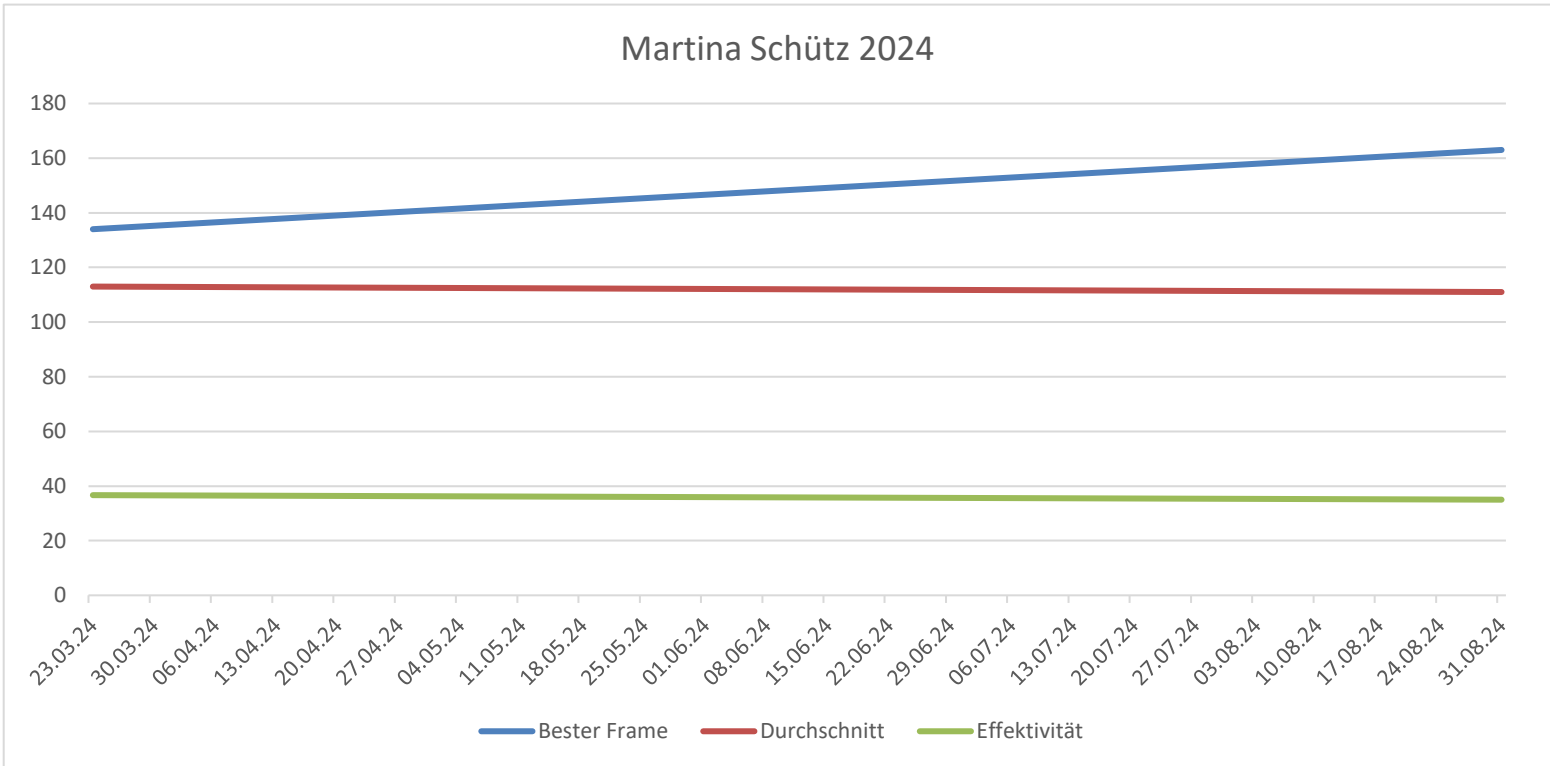


Schütz Martina

	A	B	C	D	E	F	G	H	I	J	K	L	M	N	O	P	Q	R	S	T	U
1	Datum	Spiel 1	Spiel 2	Spiel 3	Spiel 4	Spiel 5	Spiel 6	Spiel 7	Spiel 8	Spiel 9	Spiel 10	Bester Frame	Durchschnitt	Summe	Spiele	Strike	Spare	Split	offen	>10 Frames	Effektivität
13	23.03.24	123	127	116	134	92	90					134	113	682	6	8	14		39	1	36,67%
36	31.08.24	112	95	92	163	109	98					163	111	669	6	7	14		39		35,00%
54																					
55																			78		
56												Bester Frame	Bester Schnitt	Schnitt/Jahr	jeweils Summe lfd. Jahr				>10 Fr./Jahr	Effekt./Jahr	
57												163	113	112	12	15	28	0	78	1	35,83%
58																					
59												ungültig 1. Quartal	134	113	113	1	12				
60												ungültig 2. Quartal	0	0		0	12				
61												ungültig 3. Quartal	163	111	111	1	12				
62												ungültig 4. Quartal	0	0		0	12				
63												Anzahl Spiele	12								
64												ungültig Gesamt 2024				2	48				
65													>200	0				0			

Schütz Martina

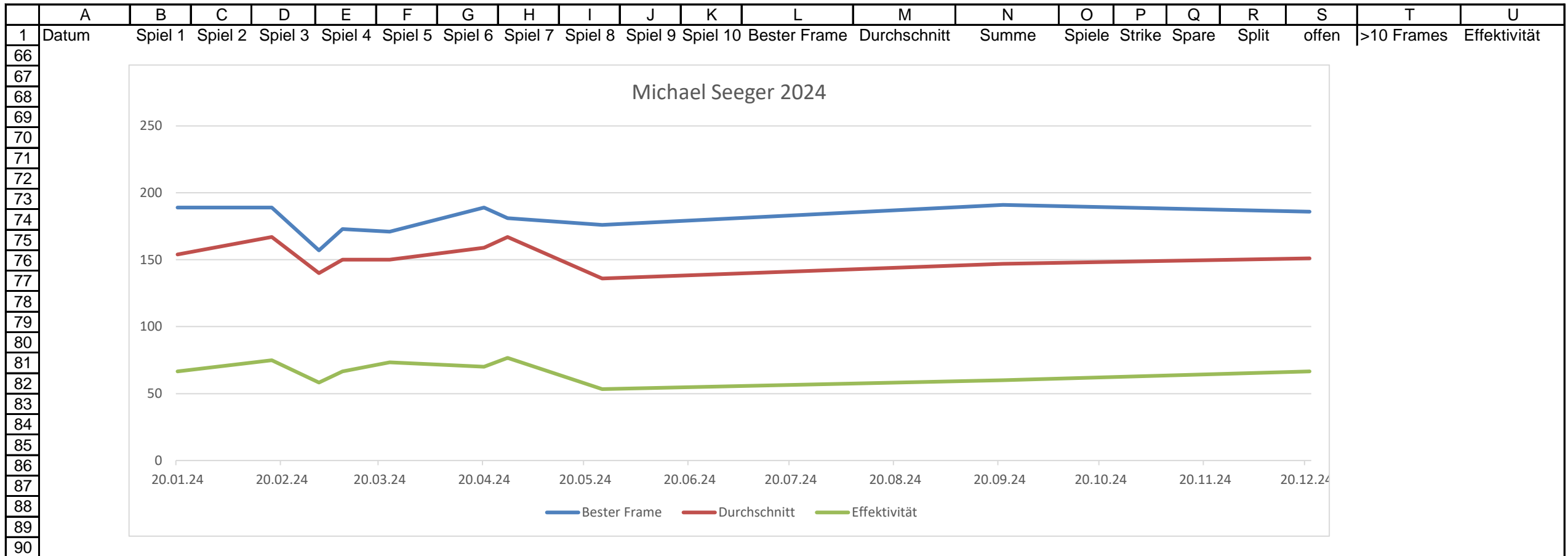
	A	B	C	D	E	F	G	H	I	J	K	L	M	N	O	P	Q	R	S	T	U	
1	Datum	Spiel 1	Spiel 2	Spiel 3	Spiel 4	Spiel 5	Spiel 6	Spiel 7	Spiel 8	Spiel 9	Spiel 10	Bester Frame	Durchschnitt	Summe	Spiele	Strike	Spare	Split	offen	>10 Frames	Effektivität	
66																						
67																						
68																						
69																						
70																						
71																						
72																						
73																						
74																						
75																						
76																						
77																						
78																						
79																						
80																						
81																						
82																						
83																						
84																						
85																						
86																						
87																						
88																						
89																						
90																						



Seeger Michael

	A	B	C	D	E	F	G	H	I	J	K	L	M	N	O	P	Q	R	S	T	U
1	Datum	Spiel 1	Spiel 2	Spiel 3	Spiel 4	Spiel 5	Spiel 6	Spiel 7	Spiel 8	Spiel 9	Spiel 10	Bester Frame	Durchschnitt	Summe	Spiele	Strike	Spare	Split	offen	>10 Frames	Effektivität
4	20.01.24	143	124	158	189	156	157					189	154	927	6	14	26		21	1	66,67%
8	17.02.24	179	138	189	156	181	163					189	167	1006	6	15	30		15		75,00%
10	02.03.24	157	117	153	132	145	137					157	140	841	6	10	25		26	1	58,33%
11	09.03.24	139	125	143	155	173	167					173	150	902	6	8	32		21	1	66,67%
13	23.03.24	152	148	157	144	130	171					171	150	902	6	6	38		18	2	73,33%
17	20.04.24	154	155	189	133	157	170					189	159	958	6	12	30		19	1	70,00%
18	27.04.24	145	180	181	171	151	177					181	167	1005	6	18	28		15	1	76,67%
22	25.05.24	142	155	156	101	90	176					176	136	820	6	9	23		28		53,33%
39	21.09.24	117	146	144	129	159	191					191	147	886	6	11	25		25	1	60,00%
52	21.12.24	137	166	136	186	145	140					186	151	910	6	11	29		21	1	66,67%
54																					
55																			209		
56												Bester Frame	Bester Schnitt	Schnitt/Jahr	jeweils Summe lfd. Jahr				>10 Fr./Jahr	Effekt./Jahr	
57												191	167	152	60	114	286	0	209	9	66,67%
58																					
59												ungültig 1. Quartal	189	167	152	5	12				
60												ungültig 2. Quartal	189	167	154	3	12				
61												ungültig 3. Quartal	191	147	147	1	12				
62												ungültig 4. Quartal	186	151	151	1	12				
63												Anzahl Spiele	60								
64												ungültig Gesamt 2024				10	48				
65													>200	0				0			

Seeger Michael

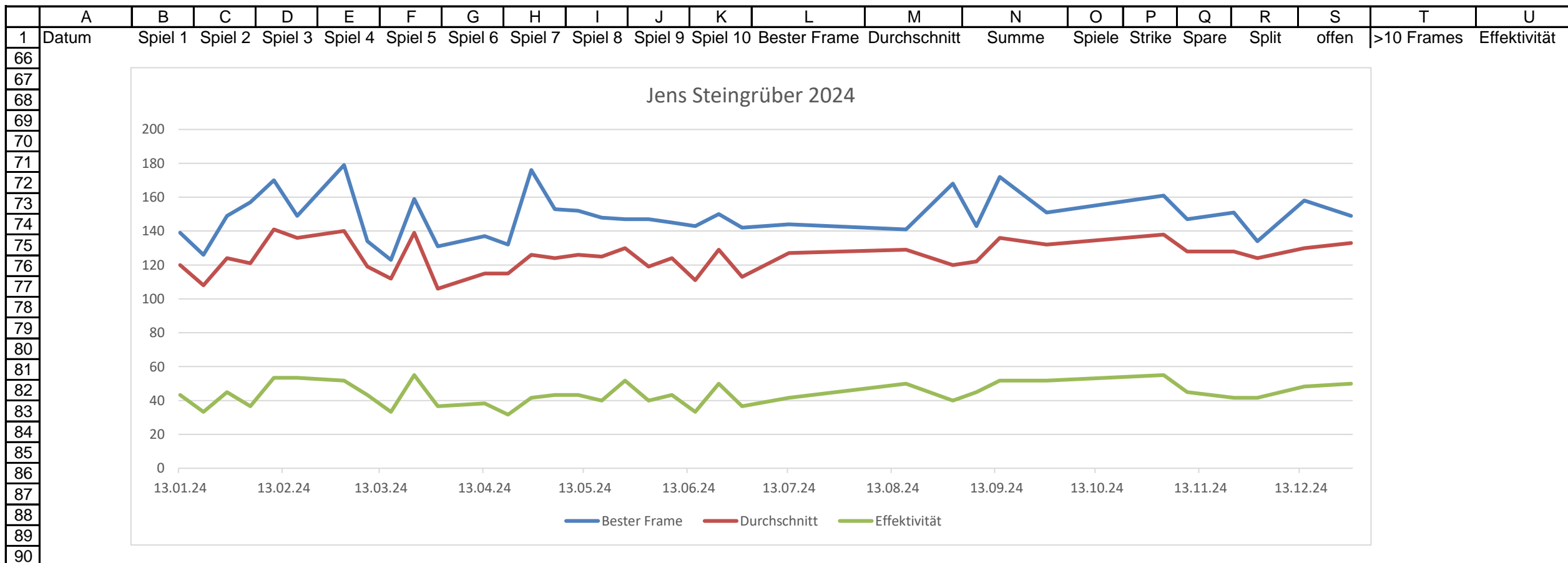




Steingrüber Jens

	A	B	C	D	E	F	G	H	I	J	K	L	M	N	O	P	Q	R	S	T	U
1	Datum	Spiel 1	Spiel 2	Spiel 3	Spiel 4	Spiel 5	Spiel 6	Spiel 7	Spiel 8	Spiel 9	Spiel 10	Bester Frame	Durchschnitt	Summe	Spiele	Strike	Spare	Split	offen	>10 Frames	Effektivität
3	13.01.24	103	101	131	133	117	139					139	120	724	6	8	18		35	1	43,33%
4	20.01.24	112	114	126	89	96	114					126	108	651	6	6	14		40		33,33%
5	27.01.24	102	111	129	149	125	133					149	124	749	6	7	20		33		45,00%
6	03.02.24	82	157	124	104	148	116					157	121	731	6	7	15		38		36,67%
7	10.02.24	170	147	117	149	138	129					170	141	850	6	10	22		28		53,33%
8	17.02.24	124	138	149	125	146	136					149	136	818	6	7	25		29	1	53,33%
10	02.03.24	128	164	179	124	115	132					179	140	842	6	13	18		30	1	51,67%
11	09.03.24	122	100	128	114	116	134					134	119	714	6	4	22		35	1	43,33%
12	16.03.24	123	120	113	111	113	92					123	112	672	6	6	14		40		33,33%
13	23.03.24	110	159	138	137	142	148					159	139	834	6	11	22		27		55,00%
14	30.03.24	131	110	95	115	102	84					131	106	637	6	7	15		39	1	36,67%
16	13.04.24	98	112	115	114	115	137					137	115	691	6	5	18		38	1	38,33%
17	20.04.24	132	126	122	87	101	125					132	115	693	6	7	12		42	1	31,67%
18	27.04.24	103	113	130	121	115	176					176	126	758	6	9	16		36	1	41,67%
19	04.05.24	153	127	128	94	143	103					153	124	748	6	8	18		34		43,33%
20	11.05.24	125	112	144	152	98	125					152	126	756	6	6	20		34		43,33%
21	18.05.24	128	148	118	119	102	139					148	125	754	6	10	14		36		40,00%
22	25.05.24	135	147	146	113	122	122					147	130	785	6	6	25		30	1	51,67%
23	01.06.24	117	115	123	147	98	115					147	119	715	6	7	17		36		40,00%
24	08.06.24	121	131	121	133	145	93					145	124	744	6	3	23		34		43,33%
25	15.06.24	100	105	143	116	94	108					143	111	666	6	5	15		40		33,33%
26	22.06.24	104	145	130	150	108	139					150	129	776	6	10	20		31	1	50,00%
27	29.06.24	105	126	101	100	105	142					142	113	679	6	3	19		39	1	36,67%
29	13.07.24	122	105	134	122	136	144					144	127	763	6	7	18		35		41,67%
34	17.08.24	139	109	140	141	128	120					141	129	777	6	12	18		32	2	50,00%
36	31.08.24	107	93	91	132	133	168					168	120	724	6	10	14		37	1	40,00%
37	07.09.24	143	120	113	116	137	108					143	122	737	6	10	17		34	1	45,00%
38	14.09.24	130	108	117	143	147	172					172	136	817	6	14	17		30	1	51,67%
40	28.09.24	118	115	140	142	131	151					151	132	797	6	8	23		31	2	51,67%
45	02.11.24	154	161	156	135	103	119					161	138	828	6	9	24		28	1	55,00%
46	09.11.24	136	124	116	147	127	121					147	128	771	6	7	20		34	1	45,00%
48	23.11.24	96	151	123	106	147	145					151	128	768	6	11	14		35		41,67%
49	30.11.24	118	134	131	123	124	115					134	124	745	6	6	19		35		41,67%
51	14.12.24	134	104	156	103	127	158					158	130	782	6	9	20		32	1	48,33%
53	28.12.24	134	149	139	117	125	135					149	133	799	6	9	21		30		50,00%
54																					
55																			1197		
56												Bester Frame	Bester Schnitt	Schnitt/Jahr	jeweils Summe lfd. Jahr				>10 Fr./Jahr	Effekt./Jahr	
57												179	141	124	210	277	647	0	1197	21	44,00%
58																					
59								124	1. Quartal			179	141	124	11	12					
60								121	2. Quartal			176	130	121	12	12					
61								127	3. Quartal			172	136	127	6	12					
62								130	4. Quartal			161	138	130	6	12					
63									Anzahl Spiele			210									
64									gültig Gesamt 2024						35	48					
65												>200		0				0			

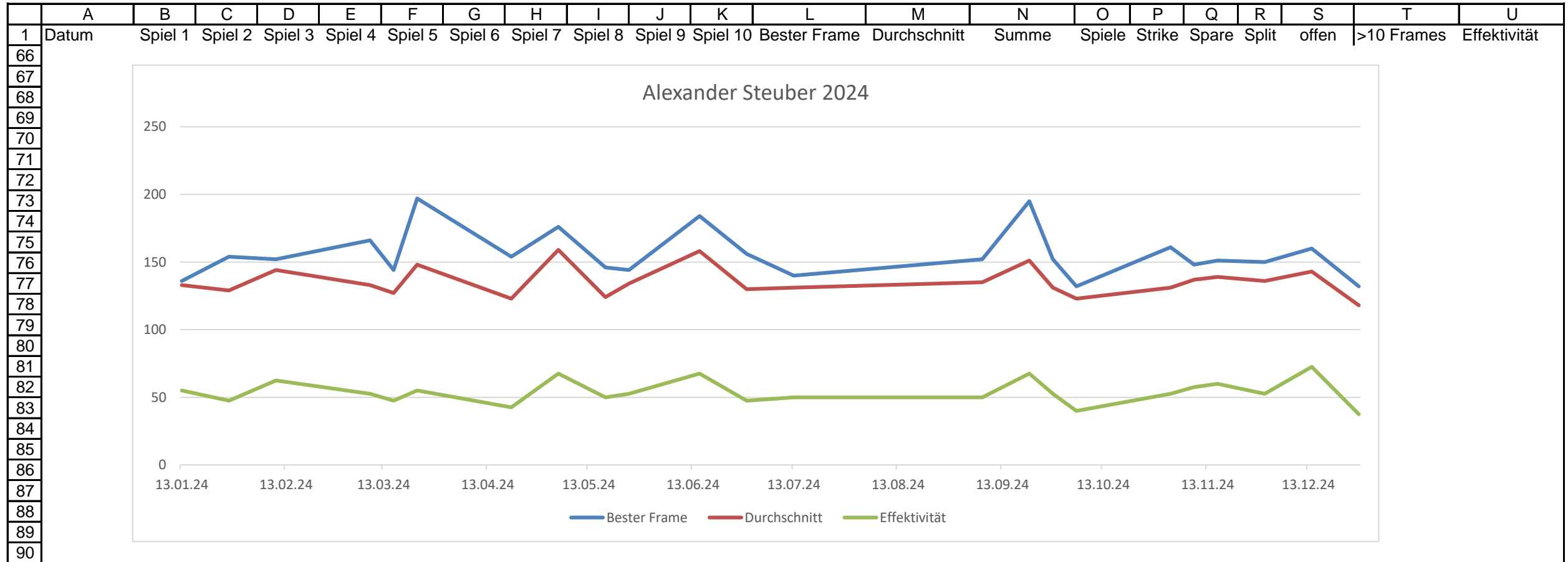
Steingrüber Jens



Steuber Alexander

	A	B	C	D	E	F	G	H	I	J	K	L	M	N	O	P	Q	R	S	T	U		
1	Datum	Spiel 1	Spiel 2	Spiel 3	Spiel 4	Spiel 5	Spiel 6	Spiel 7	Spiel 8	Spiel 9	Spiel 10	Bester Frame	Durchschnitt	Summe	Spiele	Strike	Spare	Split	offen	>10 Frames	Effektivität		
3	13.01.24	133	132	131	136							136	133	532	4	5	17		20	2	55,00%		
5	27.01.24	103	135	124	154							154	129	516	4	6	13		21		47,50%		
7	10.02.24	130	149	152	146							152	144	577	4	2	23		15		62,50%		
11	09.03.24	107	166	141	121							166	133	535	4	5	16		19		52,50%		
12	16.03.24	133	123	144	111							144	127	511	4	3	16		21		47,50%		
13	23.03.24	129	154	197	112							197	148	592	4	10	12		18		55,00%		
17	20.04.24	154	103	126	110							154	123	493	4	3	14		23		42,50%		
19	04.05.24	149	176	167	145							176	159	637	4	7	20		13		67,50%		
21	18.05.24	123	146	111	117							146	124	497	4	2	18		22	2	50,00%		
22	25.05.24	127	133	135	144							144	134	539	4	5	16		19		52,50%		
25	15.06.24	184	138	166	144							184	158	632	4	7	20		13		67,50%		
27	29.06.24	156	131	99	134							156	130	520	4	1	18		21		47,50%		
29	13.07.24	129	131	140	127							140	131	527	4	1	19		20		50,00%		
37	07.09.24	143	101	152	145							152	135	541	4	3	17		20		50,00%		
39	21.09.24	136	195	113	162							195	151	606	4	8	19		15	2	67,50%		
40	28.09.24	132	112	152	128							152	131	524	4	3	18		19		52,50%		
41	05.10.24	128	132	120	113							132	123	493	4	6	10		24		40,00%		
45	02.11.24	111	126	161	126							161	131	524	4	11	10		19		52,50%		
46	09.11.24	142	148	132	128							148	137	550	4	7	16		17		57,50%		
47	16.11.24	141	115	150	151							151	139	557	4	8	16		16		60,00%		
49	30.11.24	133	128	150	135							150	136	546	4	5	16		21	2	52,50%		
51	14.12.24	134	132	147	160							160	143	573	4	8	21		11		72,50%		
53	28.12.24	114	104	132	124							132	118	474	4	1	14		25		37,50%		
54																							
55																			432				
56														Bester Frame	Bester Schnitt	Schnitt/Jahr	jeweils Summe lfd. Jahr				>10 Fr./Jahr	Effekt./Jahr	
57														197	159	135	92	117	379	0	432	8	53,91%
58																							
59			135	1. Quartal	197	148	135	6	12														
60			138	2. Quartal	184	159	138	6	12														
61			ungültig	3. Quartal	195	151	137	4	12														
62			132	4. Quartal	161	143	132	7	12														
63			Anzahl Spiele			92																	
64			ungültig	Gesamt 2024																			
65														>200	0	0							

Steuber Alexander



Tschirschke Roswita

	A	B	C	D	E	F	G	H	I	J	K	L	M	N	O	P	Q	R	S	T	U
1	Datum	Spiel 1	Spiel 2	Spiel 3	Spiel 4	Spiel 5	Spiel 6	Spiel 7	Spiel 8	Spiel 9	Spiel 10	Bester Frame	Durchschnitt	Summe	Spiele	Strike	Spare	Split	offen	>10 Frames	Effektivität
4	20.01.24	158	132	190	129	126	122					190	142	857	6	11	23		27	1	56,67%
5	27.01.24	90	97	139	114	113	99					139	108	652	6	3	16		42	1	31,67%
8	17.02.24	131	123	144	140	139	81					144	126	758	6	7	20		33		45,00%
9	24.02.24	112	150	116	150	135	123					150	131	786	6	3	28		29		51,67%
10	02.03.24	148	95	109	109	65	110					148	106	636	6	6	9		45		25,00%
12	16.03.24	87	145	145	162	114	163					163	136	816	6	8	24		29	1	53,33%
13	23.03.24	124	140	131	133	136	117					140	130	781	6	6	26		29	1	53,33%
14	30.03.24	125	126	105	143	96	108					143	117	703	6	5	19		36		40,00%
17	20.04.24	98	177	107	77	123	110					177	115	692	6	10	8		43	1	30,00%
18	27.04.24	106	98	137	179	101	141					179	127	762	6	4	21		35		41,67%
20	11.05.24	112	158	125	115	137	103					158	125	750	6	6	18		36		40,00%
21	18.05.24	112	122	141	115	113	103					141	117	706	6	4	18		38		36,67%
22	25.05.24	123	92	123	135	119	142					142	122	734	6	3	23		34		43,33%
23	01.06.24	128	105	114	129	105	105					129	114	686	6	4	14		42		30,00%
24	08.06.24	118	131	120	145	85	122					145	120	721	6	6	20		35	1	43,33%
25	15.06.24	149	95	132	111	112	138					149	122	737	6	4	21		36	1	41,67%
26	22.06.24	111	126	149	138							149	131	524	4	5	15		20		50,00%
27	29.06.24	104	108	133	103	112	118					133	113	678	6	7	11		42		30,00%
29	13.07.24	129	121	112	131	136	131					136	126	760	6	4	20		36		40,00%
30	20.07.24	132	99	121	112	166	100					166	121	730	6	7	19		34		43,33%
34	17.08.24	122	104	149	114	142	125					149	126	756	6	8	19		33		45,00%
39	21.09.24	96	105	115	102	122						122	108	540	5	1	15		34		32,00%
40	28.09.24	118	133	112	107	127	133					133	121	730	6	2	24		34		43,33%
41	05.10.24	108	108	104	126	122	130					130	116	698	6	3	18		39		35,00%
43	19.10.24	122	120	130	121	127	120					130	123	740	6	3	25		33	1	46,67%
45	02.11.24	127	136	109	112	132	145					145	126	761	6	10	16		34		43,33%
47	16.11.24	90	108	122	81	124	139					139	110	664	6	6	12		42		30,00%
48	23.11.24	122	118	99	110	142	100					142	115	691	6	7	13		40		33,33%
49	30.11.24	132	103	121	109	129	111					132	117	705	6	4	18		38		36,67%
51	14.12.24	140	139	141	117							141	134	537	4	3	19		18		55,00%
52	21.12.24	117	124	122	127	136	134					136	126	760	6	3	24		33		45,00%
53	28.12.24	130	146	141	114	141	138					146	135	810	6	8	25		28	1	55,00%
54																					
55																			1107		
56																					
57																					
58																					
59																					
60																					
61																					
62																					
63																					
64																					
65																					

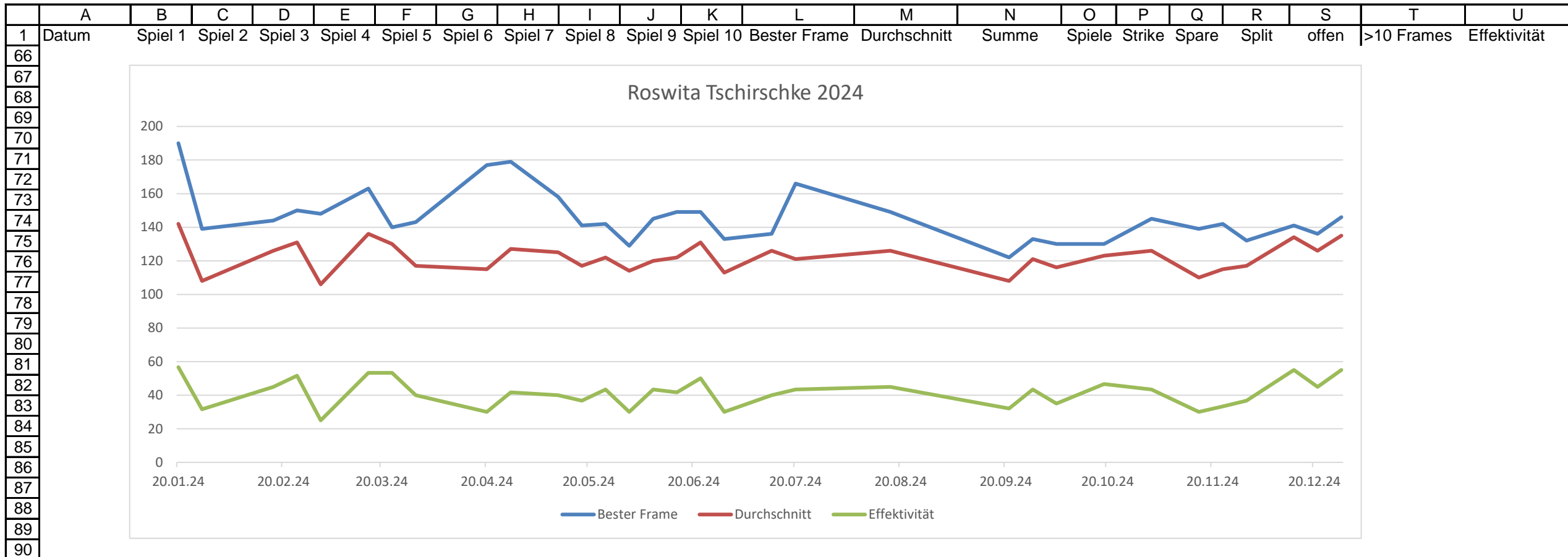
  

Bester Frame	Bester Schnitt	Schnitt/Jahr	jeweils Summe lfd. Jahr					>10 Fr./Jahr	Effekt./Jahr
190	142	122	187	171	601	0	1107	9	41,28%

124	1. Quartal	190	142	124	8	12
120	2. Quartal	179	131	120	10	12
ungültig	3. Quartal	166	126	120	5	12
122	4. Quartal	146	135	122	9	12
	Anzahl Spiele	187				
	<b>gültig</b> Gesamt 2024				32	48
			<b>&gt;200</b>	<b>0</b>		<b>0</b>

Tschirschke Roswita



Walther Detlef

	A	B	C	D	E	F	G	H	I	J	K	L	M	N	O	P	Q	R	S	T	U
1	Datum	Spiel 1	Spiel 2	Spiel 3	Spiel 4	Spiel 5	Spiel 6	Spiel 7	Spiel 8	Spiel 9	Spiel 10	Bester Frame	Durchschnitt	Summe	Spiele	Strike	Spare	Split	offen	>10 Frames	Effektivität
20	11.05.24	147	110	143	126	159	144					159	138	829	6	9	24		28	1	55,00%
21	18.05.24	111	140	132	102	117	126					140	121	728	6	3	17		40		33,33%
22	25.05.24	115	132	146	129	138	136					146	132	796	6	7	24		29		51,67%
23	01.06.24	136	147	121	144	144	147					147	139	839	6	8	26		26		56,67%
24	08.06.24	145	143	153	135	113	145					153	139	834	6	10	25		28	3	58,33%
25	15.06.24	145	106	134	121	161	167					167	139	834	6	11	22		29	2	55,00%
26	22.06.24	103	154	223	114	156	149					223	149	899	6	11	25		26	2	60,00%
27	29.06.24	154	165	128	144	134	147					165	145	872	6	11	28		22	1	65,00%
30	20.07.24	127	154	136	160	136	137					160	141	850	6	11	23		26		56,67%
37	07.09.24	129	143	144	139							144	138	555	4	7	17		16		60,00%
38	14.09.24	122	155	109	125	132	166					166	134	809	6	8	24		28		53,33%
39	21.09.24	115	137	110	99	137	174					174	128	772	6	8	19		33		45,00%
40	28.09.24	171	138	149	125	155	161					171	149	899	6	10	29		22	1	65,00%
41	05.10.24	113	122	145	130	137	123					145	128	770	6	8	22		31	1	50,00%
43	19.10.24	138	131	119	134	156	129					156	134	807	6	7	25		29	1	53,33%
45	02.11.24	125	123	147	141	133	123					147	132	792	6	6	24		30		50,00%
46	09.11.24	129	164	119	122	145	200					200	146	879	6	9	27		25	1	60,00%
47	16.11.24	133	134	137	126	112	122					137	127	764	6	5	23		32		46,67%
49	30.11.24	124	158	137	174	140	125					174	143	858	6	8	30		24	2	63,33%
51	14.12.24	135	114	136	130	115	145					145	129	775	6	5	24		32	1	48,33%
52	21.12.24	143	149	157	164	114	158					164	147	885	6	7	33		21	1	66,67%
53	28.12.24	181	157	135	151	132	127					181	147	883	6	13	22		25		58,33%
54																					
55																			602		
56																					
57																					
58																					
59																					
60																					
61																					
62																					
63																					
64																					
65																					

Bester Frame	Bester Schnitt	Schnitt/Jahr	jeweils Summe lfd. Jahr				>10 Fr./Jahr	Effekt./Jahr	
223	149	137	130	182	533	0	602	17	55,00%

ungültig 1. Quartal	0	0	0	12
137 2. Quartal	223	149	137	12
ungültig 3. Quartal	174	149	138	12
137 4. Quartal	200	147	137	12
Anzahl Spiele	130			
ungültig Gesamt 2024			22	48
			<b>&gt;200</b>	<b>2</b>
				<b>0</b>

Walther Detlef

	A	B	C	D	E	F	G	H	I	J	K	L	M	N	O	P	Q	R	S	T	U																																																																																																																																												
1	Datum	Spiel 1	Spiel 2	Spiel 3	Spiel 4	Spiel 5	Spiel 6	Spiel 7	Spiel 8	Spiel 9	Spiel 10	Bester Frame	Durchschnitt	Summe	Spiele	Strike	Spare	Split	offen	>10 Frames	Effektivität																																																																																																																																												
66	<div data-bbox="379 300 1961 1066" data-label="Figure"> <p>Detlef Walther 2023</p> <table border="1"> <caption>Approximate data from the chart</caption> <thead> <tr> <th>Datum</th> <th>Bester Frame</th> <th>Durchschnitt</th> <th>Effektivität</th> </tr> </thead> <tbody> <tr><td>11.05.24</td><td>160</td><td>140</td><td>55</td></tr> <tr><td>18.05.24</td><td>140</td><td>120</td><td>35</td></tr> <tr><td>25.05.24</td><td>150</td><td>135</td><td>50</td></tr> <tr><td>01.06.24</td><td>150</td><td>140</td><td>55</td></tr> <tr><td>08.06.24</td><td>160</td><td>140</td><td>55</td></tr> <tr><td>15.06.24</td><td>170</td><td>140</td><td>55</td></tr> <tr><td>22.06.24</td><td>220</td><td>150</td><td>60</td></tr> <tr><td>29.06.24</td><td>165</td><td>145</td><td>65</td></tr> <tr><td>06.07.24</td><td>165</td><td>145</td><td>60</td></tr> <tr><td>13.07.24</td><td>165</td><td>145</td><td>55</td></tr> <tr><td>20.07.24</td><td>160</td><td>140</td><td>55</td></tr> <tr><td>27.07.24</td><td>155</td><td>140</td><td>55</td></tr> <tr><td>03.08.24</td><td>155</td><td>140</td><td>55</td></tr> <tr><td>10.08.24</td><td>155</td><td>140</td><td>55</td></tr> <tr><td>17.08.24</td><td>150</td><td>140</td><td>55</td></tr> <tr><td>24.08.24</td><td>150</td><td>140</td><td>55</td></tr> <tr><td>31.08.24</td><td>145</td><td>140</td><td>55</td></tr> <tr><td>07.09.24</td><td>145</td><td>140</td><td>55</td></tr> <tr><td>14.09.24</td><td>165</td><td>135</td><td>50</td></tr> <tr><td>21.09.24</td><td>175</td><td>130</td><td>45</td></tr> <tr><td>28.09.24</td><td>170</td><td>150</td><td>65</td></tr> <tr><td>05.10.24</td><td>145</td><td>130</td><td>50</td></tr> <tr><td>12.10.24</td><td>150</td><td>135</td><td>50</td></tr> <tr><td>19.10.24</td><td>155</td><td>135</td><td>50</td></tr> <tr><td>26.10.24</td><td>150</td><td>135</td><td>50</td></tr> <tr><td>02.11.24</td><td>145</td><td>135</td><td>50</td></tr> <tr><td>09.11.24</td><td>200</td><td>145</td><td>60</td></tr> <tr><td>16.11.24</td><td>140</td><td>130</td><td>45</td></tr> <tr><td>23.11.24</td><td>155</td><td>140</td><td>55</td></tr> <tr><td>30.11.24</td><td>175</td><td>145</td><td>65</td></tr> <tr><td>07.12.24</td><td>160</td><td>140</td><td>55</td></tr> <tr><td>14.12.24</td><td>145</td><td>130</td><td>45</td></tr> <tr><td>21.12.24</td><td>165</td><td>145</td><td>65</td></tr> <tr><td>28.12.24</td><td>185</td><td>145</td><td>55</td></tr> </tbody> </table> </div>																					Datum	Bester Frame	Durchschnitt	Effektivität	11.05.24	160	140	55	18.05.24	140	120	35	25.05.24	150	135	50	01.06.24	150	140	55	08.06.24	160	140	55	15.06.24	170	140	55	22.06.24	220	150	60	29.06.24	165	145	65	06.07.24	165	145	60	13.07.24	165	145	55	20.07.24	160	140	55	27.07.24	155	140	55	03.08.24	155	140	55	10.08.24	155	140	55	17.08.24	150	140	55	24.08.24	150	140	55	31.08.24	145	140	55	07.09.24	145	140	55	14.09.24	165	135	50	21.09.24	175	130	45	28.09.24	170	150	65	05.10.24	145	130	50	12.10.24	150	135	50	19.10.24	155	135	50	26.10.24	150	135	50	02.11.24	145	135	50	09.11.24	200	145	60	16.11.24	140	130	45	23.11.24	155	140	55	30.11.24	175	145	65	07.12.24	160	140	55	14.12.24	145	130	45	21.12.24	165	145	65	28.12.24	185	145	55
Datum																						Bester Frame	Durchschnitt	Effektivität																																																																																																																																									
11.05.24																						160	140	55																																																																																																																																									
18.05.24																						140	120	35																																																																																																																																									
25.05.24																						150	135	50																																																																																																																																									
01.06.24																						150	140	55																																																																																																																																									
08.06.24																						160	140	55																																																																																																																																									
15.06.24																						170	140	55																																																																																																																																									
22.06.24																						220	150	60																																																																																																																																									
29.06.24																						165	145	65																																																																																																																																									
06.07.24																						165	145	60																																																																																																																																									
13.07.24																						165	145	55																																																																																																																																									
20.07.24																						160	140	55																																																																																																																																									
27.07.24																						155	140	55																																																																																																																																									
03.08.24																						155	140	55																																																																																																																																									
10.08.24																						155	140	55																																																																																																																																									
17.08.24																						150	140	55																																																																																																																																									
24.08.24																						150	140	55																																																																																																																																									
31.08.24																						145	140	55																																																																																																																																									
07.09.24																						145	140	55																																																																																																																																									
14.09.24																						165	135	50																																																																																																																																									
21.09.24	175	130	45																																																																																																																																																														
28.09.24	170	150	65																																																																																																																																																														
05.10.24	145	130	50																																																																																																																																																														
12.10.24	150	135	50																																																																																																																																																														
19.10.24	155	135	50																																																																																																																																																														
26.10.24	150	135	50																																																																																																																																																														
02.11.24	145	135	50																																																																																																																																																														
09.11.24	200	145	60																																																																																																																																																														
16.11.24	140	130	45																																																																																																																																																														
23.11.24	155	140	55																																																																																																																																																														
30.11.24	175	145	65																																																																																																																																																														
07.12.24	160	140	55																																																																																																																																																														
14.12.24	145	130	45																																																																																																																																																														
21.12.24	165	145	65																																																																																																																																																														
28.12.24	185	145	55																																																																																																																																																														
67																																																																																																																																																																	
68																																																																																																																																																																	
69																																																																																																																																																																	
70																																																																																																																																																																	
71																																																																																																																																																																	
72																																																																																																																																																																	
73																																																																																																																																																																	
74																																																																																																																																																																	
75																																																																																																																																																																	
76																																																																																																																																																																	
77																																																																																																																																																																	
78																																																																																																																																																																	
79																																																																																																																																																																	
80																																																																																																																																																																	
81																																																																																																																																																																	
82																																																																																																																																																																	
83																																																																																																																																																																	
84																																																																																																																																																																	
85																																																																																																																																																																	
86																																																																																																																																																																	
87																																																																																																																																																																	
88																																																																																																																																																																	
89																																																																																																																																																																	
90																																																																																																																																																																	



Wenzler Christian

	A	B	C	D	E	F	G	H	I	J	K	L	M	N	O	P	Q	R	S	T	U
1	Datum	Spiel 1	Spiel 2	Spiel 3	Spiel 4	Spiel 5	Spiel 6	Spiel 7	Spiel 8	Spiel 9	Spiel 10	Bester Frame	Durchschnitt	Summe	Spiele	Strike	Spare	Split	offen	>10 Frames	Effektivität
3	13.01.24	157	161	110	140							161	142	568	4	7	15		18		55,00%
6	03.02.24	152	160	151	142							160	151	605	4	6	21		14	1	67,50%
7	10.02.24	172	157	175	145							175	162	649	4	10	20		11	1	75,00%
8	17.02.24	153	136	153	140							153	145	582	4	6	19		16	1	62,50%
9	24.02.24	146	156	129	116							156	136	547	4	6	16		19	1	55,00%
16	13.04.24	156	149	152	119							156	144	576	4	6	17		17		57,50%
18	27.04.24	150	117	140	111	162	139					162	136	819	6	11	21		30	2	53,33%
19	04.05.24	150	112	122	150							150	133	534	4	6	14		21	1	50,00%
21	18.05.24	149	146	133	162							162	147	590	4	8	18		15	1	65,00%
22	25.05.24	131	135	150	154							154	142	570	4	9	15		17	1	60,00%
23	01.06.24	145	121	132	199							199	149	597	4	11	13		17	1	60,00%
25	15.06.24	123	155	130	121							155	132	529	4	2	19		20	1	52,50%
26	22.06.24	120	137	128	128							137	128	513	4	4	15		21		47,50%
27	29.06.24	148	186	143	208							208	171	685	4	12	21		9	2	82,50%
30	20.07.24	114	81	154	178							178	131	527	4	7	12		22	1	47,50%
34	17.08.24	104	110	165	148							165	131	527	4	7	16		20	3	57,50%
36	31.08.24	126	136	115	96							136	118	473	4	2	13		26	1	37,50%
37	07.09.24	159	146	154	132							159	147	591	4	6	19		15		62,50%
38	14.09.24	165	136	153	138							165	148	592	4	11	11		18		55,00%
39	21.09.24	96	150	127	169							169	135	542	4	7	12		21		47,50%
40	28.09.24	166	144	155	146							166	152	611	4	5	21		14		65,00%
41	05.10.24	169	119	142	135							169	141	565	4	7	17		17	1	60,00%
43	19.10.24	141	187	169	169							187	166	666	4	12	16		12		70,00%
45	02.11.24	211	161	145	196							211	178	713	4	16	16		10	2	80,00%
46	09.11.24	125	149	166	167							167	151	607	4	12	14		16	2	65,00%
47	16.11.24	225	153	156	174							225	177	708	4	14	17		11	2	77,50%
48	23.11.24	166	168	143	144							168	155	621	4	8	19		13		67,50%
52	21.12.24	130	145	150	128							150	138	553	4	5	18		17		57,50%
53	28.12.24	125	181	159	171							181	159	636	4	8	20		13	1	70,00%
54																					
55																			490		
56												Bester Frame	Bester Schnitt	Schnitt/Jahr	jeweils Summe lfd. Jahr				>10 Fr./Jahr	Effekt./Jahr	
57												225	178	146	118	231	485	0	490	26	60,68%
58																					
59									ungültig	1. Quartal		175	162	147	5	12					
60									142	2. Quartal		208	171	142	9	12					
61									137	3. Quartal		178	152	137	7	12					
62									158	4. Quartal		225	178	158	8	12					
63										Anzahl Spiele		118									
64									<b>gültig</b>	Gesamt 2024					29	48					
65												<b>&gt;200</b>		<b>3</b>				<b>0</b>			

Wenzler Christian

